

Distrito Escolar de Clear Creek RE-1

Calendario del proceso presupuestario

Año fiscal 2019-2020

4 de diciembre de 2018, lunes.	Recibió las valoraciones evaluadas finales de 2018 del Tasador del Condado al 3 de diciembre.
13 de diciembre de 2018, jueves.	La Junta de Educación de Clear Creek celebró una reunión de negocios especial para certificar a los comisionados del condado los impuestos de 2018 para los fondos del distrito respaldados por los impuestos a la propiedad de 2019).
14 de diciembre de 2018 vie.	Envío por fax y por correo a los Comisionados del Condado la certificación de la Junta de los impuestos de 2018 para los fondos del distrito respaldados por impuestos a la propiedad de 2019. Copia enviada por fax al CDE.
15 de diciembre de 2018, sáb.	Último día para que la Junta de Educación de Clear Creek certifique al Condado Comisionados los impuestos sobre los molinos de 2018
15 de enero de 2019, mar.	La Junta de Educación de Clear Creek aprobó el presupuesto revisado para el año fiscal 2018-2019.
15 de febrero de 2019, viernes.	La Oficina de Negocios comienza a proyectar el conteo de estudiantes de 2019-2020 basándose en una proyección del conteo de estabilidad estudiantil de febrero y las asignaciones de personal basadas en esa proyección, para uso de los administradores para trabajar en patrones de personal y para proyecciones de ingresos.
22 de febrero de 2019, viernes.	La Oficina Comercial espera recibir del CDE la información del Índice de Precios al Consumidor de Denver-Boulder-Greeley para utilizarla en la proyección de los ingresos por alumno para 2019-2020.
28 de febrero de 2019, jueves.	La Oficina Comercial espera recibir la proyección estatal del recuento de alumnos y el cálculo de financiación de la fórmula preliminar del CDE.
marzo 2019	<p>Superintendente, Directora de Recursos Humanos y Gerente Comercial se reúnen con Edificio Los directores y sus respectivos representantes en el Comité de Salarios de TCC anticipan las tendencias de la población estudiantil y los problemas de financiación, y cualquier otro problema que pueda afectar al Distrito, y cualquier problema de compensación previsto para 2019-2020.</p> <p>El Comité de Salarios de TCC comienza a discutir cualquier propuesta de cambio en el Programa de Salarios Certificados para 2019-2020 a la luz de los temas discutidos en la reunión anterior.</p> <p>Se podrán celebrar reuniones adicionales según sea necesario para discutir cuestiones salariales.</p> <p>Se realizaron sesiones de trabajo para recibir aportes del personal, la comunidad, BAAC y DAAC (Comités Asesores de Responsabilidad de Edificios y Distritos). Los edificios desarrollan objetivos e información preliminar necesaria para el presupuesto 2019-2020.</p>
14 de marzo de 2019, jueves.	Discusión con la Junta sobre cuestiones presupuestarias, prioridades y objetivos y para determinar el enfoque general.
15 de marzo de 2019, viernes.	Los edificios/departamentos reciben materiales de desarrollo presupuestario y asignaciones presupuestarias y de personal.
Finales de marzo / principios de abril de 2019	El Comité de Seguros de Empleados inicia reuniones para discutir las opciones disponibles para la cobertura 2019-2020 y solicitar cotizaciones a los proveedores de seguros.

marzo/abril 2019	Los edificios/departamentos y la oficina comercial preparan los presupuestos propuestos utilizando las últimas propuestas salariales, asignaciones de personal, proyecciones de ingresos, asignaciones y aportes de BAAC/DAAC.
abril 2019	Cotizaciones de primas 2019-2020 y opciones de cobertura recibidas de compañías de seguros. El Comité de Seguros determina las mejores opciones para presentar a los participantes.
10 de abril de 2019, miércoles.	Los edificios/departamentos presentan a la Oficina Comercial borradores de presupuestos propuestos dentro de las asignaciones presupuestarias y de personal.
14 de mayo de 2019, mar.	Presupuesto propuesto distribuido a la Junta de Educación de Clear Creek para su revisión (30 días antes del comienzo del nuevo año fiscal según 22-44-108(1)(c), CRS)
14 de mayo de 2019, mar.	El distrito escolar envía un aviso para publicación indicando que el presupuesto propuesto para el año fiscal 2019-2020 está archivado y indicando la hora y el lugar para la audiencia presupuestaria. (22-44-109 CRS)
21 de mayo de 2019, mar.	El aviso se publica en Clear Creek Courant y Canyon Courier. (Debe presentarse dentro de los 10 días posteriores a la presentación a la Junta, según 22-44-109(1) CRS)
18 de junio de 2019, mar.	Audiencia de Presupuesto (presentación formal). La Junta de Educación de Clear Creek adopta el presupuesto para el año fiscal 2019-2020. (Si el presupuesto se va a adoptar en una reunión futura, la fecha, hora y lugar de dicha reunión se consignarán en el acta según 22-44-110(1) CRS)
25 de junio de 2019, mar.	Fecha alternativa para la adopción del presupuesto para el año fiscal 2019-20.
28 de junio de 2019, viernes.	Último día para que la Junta de Educación de Clear Creek adopte el año fiscal 2019-2020 presupuesto según 22-44-103(1), 22-44-110(4) CRS
octubre, 2019	Tan pronto como sea posible después de que se determine el recuento del 1 de octubre, la Oficina Comercial comienza a preparar un Presupuesto Revisado que incorpora los cambios en la financiación resultantes del recuento final de estudiantes financiados y cualquier otro cambio que se considere necesario.
3 de diciembre de 2018, lun.	Recibir valoraciones tasadas finales de 2019 del Tasador del Condado al 2 de diciembre.
12 de diciembre de 2019, jueves.	Presentar el presupuesto revisado a la Junta para su revisión. Resumen de las revisiones presupuestarias enviadas al DAC para su revisión.
12 de diciembre de 2019, jueves.	Reunión especial de la junta para que la Junta de Educación de Clear Creek certifique a los comisionados del condado los impuestos de 2019 para los fondos del distrito respaldados por impuestos a la propiedad de 2020.
15 de diciembre de 2019, dom.	Último día para que la Junta de Educación de Clear Creek certifique al Condado Comisionados los impuestos a los molinos de 2019
.	
21 de enero de 2020, mar.	La Junta de Educación de Clear Creek aprueba el presupuesto revisado para el año fiscal 2019-2020.
28 de enero de 2020, mar.	Fecha alternativa para que la Junta de Educación de Clear Creek apruebe el presupuesto revisado para el año fiscal 2019-2020.
31 de enero de 2020, viernes.	Último día para que los distritos aprueben presupuestos revisados. Cada Distrito aprobará su revisión el 31 de enero o antes. El presupuesto incluirá los datos disponibles para la junta de educación al 31 de diciembre del año calendario inmediatamente anterior. (22-44-111(3) CRS).

Distrito Escolar de Clear Creek RE-1

Presupuesto revisado 2019-2020

TABLA DE CONTENIDO

	<u>página</u>
Calendario de presupuesto	i
Descripción general de las revisiones del presupuesto adoptado para 2019-20	III
PRESUPUESTOS	
Resumen	
Resolución de Presupuesto	1
Resumen de todos los fondos	2
Fondo General 10	
Resúmenes del Fondo General	
Saldo del fondo	3
Ingresos	4 - 5
Gastos	6 - 8
Escuela Primaria Carlson	9
Escuela primaria King Murphy	10
Escuela secundaria Clear Creek	11
Escuela secundaria Clear Creek	12
Programas de educación especial	13
Servicios Centrales - Tecnología	14
Centros de Servicio – Mantenimiento Distrital	15
Centros de Servicio - Transporte	16
Oficina Distrital - Servicios Centralizados	17
Costos para todo el distrito	18
Fondo de Emergencia Fiscal 14	19
Fondo de Seguros 18	20
Fondos Preescolar 19 y 53	
Fondo Preescolar del Programa Preescolar de Colorado (CPP) 19	21
Fondo preescolar con matrícula 53	22
Fondo de Ingresos de Bonos 2019 41	23
Fondo de Reserva de Capital 43	24
Ingresos y gastos	24
Reservas para proyectos futuros	24,3 - 24,4
Fondos de subvenciones para fines designados 22	25
Resumen	25
Detalles de subvenciones individuales	25.1 - 25.10
Fondo de amortización de bonos 31	26
Fondo de Servicio de Alimentos 21	27
Fondo Planta Saneamiento 52	28
Apéndice	
Historial de recuento de estudiantes	
Valoración evaluada e historial de Mill Levy	
PPR e historial de financiación	
Composición de los ingresos estatales por fórmula por año	
Comparaciones de resultados operativos, presupuestados y reales, por año	

Distrito Escolar de Clear Creek RE-1

Presupuesto propuesto para 2019-2020

Descripción general

(Nota: Según el estatuto estatal, las juntas escolares deben adoptar un presupuesto el 30 de junio de cada año o antes, para el siguiente año fiscal, para permitir que los distritos reciban legalmente ingresos y realicen gastos para ese año fiscal. Al preparar una propuesta de presupuesto Sin embargo, para esa fecha, ciertas proyecciones de ingresos y gastos estarán sujetas a cambios. Además, debido a que el año fiscal actual aún no ha terminado, no se conocen los resultados reales y los saldos de fondos para ese año. Las principales partidas de ingresos y gastos sujetas a cambios. son los ingresos totales de la fórmula estatal, que es un producto del recuento real de estudiantes realizado el 1 de octubre y los gastos en salarios y beneficios para los profesores y el personal realmente vigentes al comienzo del año escolar. Por lo tanto, el estatuto permite una revisión del presupuesto. en o antes del 31 de enero

elaborar un presupuesto basado en la información más reciente. Por lo tanto, en diciembre se elaborará un presupuesto revisado, una vez que se conozcan estas partidas y cualquier otro cambio).

Fondo General

Los cambios en el financiamiento estatal para proporcionar jardín de infantes de jornada completa, una reducción en el financiamiento de las escuelas rurales pequeñas y el momento de los ingresos previstos de las medidas de anulación del Mill Levy y de bonos aprobadas en las elecciones de noviembre de 2018 crearon algunos desafíos y oportunidades en la creación de la propuesta. Presupuesto para 2019-2020, a pesar del continuo descenso de la matrícula.

El presupuesto propuesto para 2019-2020 anticipa un superávit operativo estrecho de \$22,884 para el Fondo General. A continuación se detallan los factores.

Factores que afectan este proyecto de presupuesto:

Conteo de alumnos (en todo el distrito)

El número de alumnos continúa disminuyendo a medida que los estudiantes envejecen y se gradúan y no aparece el número de nuevas familias que matriculan a niños.

- Conteo completo: se proyecta que disminuya en 35 (de 760 a 725), incluidos el preescolar CPP y SpEd y la Escuela Comunitaria de Georgetown (GCS). • Recuento de equivalentes a tiempo completo (ETC): se prevé que vuelva a disminuir en sólo 11,5 (de 681,5 a 670,0) debido al número de alumnos de preescolar en el recuento. Es importante señalar que, por primera vez, los alumnos de jardín de infantes se cuentan en su totalidad, lo que supone una diferencia de 22,0 en el recuento de FTE.
- Recuento de alumnos financiados: se prevé que disminuya de 765,7 a 757,1, incluido el efecto del jardín de infantes de jornada completa. Debido a la disminución de la inscripción, la financiación nuevamente se basará en un promedio de cinco años.
- Proporción de alumnos de GCS con respecto al total: se prevé que la proporción de GCS disminuirá del 12,6943 % para 2018-2019 al 12,0195 % para 2019-2020. Esta proporción se utiliza para asignar fondos para estudiantes y otras fuentes de ingresos que deben compartirse.

Ingresos

Se espera que los ingresos aumenten significativamente por varias razones interconectadas.

Financiamiento de fórmula

- La tasa de inflación del IPC de Denver-Boulder-Greeley para 2017 fue del 2,7%, lo que aumentó la tasa por alumno. base de financiación.
- Una reducción legislativa del factor (negativo) de estabilización presupuestaria total también mejoró la financiación.
- Fuente de financiamiento de la fórmula: Se espera que la reducción de 2019 en el valor tasado para el Distrito Henderson será similar a la del año pasado. (Se proyecta inicialmente que la valoración evaluada para el próximo año será de \$331,849,607, en comparación con \$395,836,760 el año pasado). Como resultado, una mayor parte de los fondos de fórmula del Distrito nuevamente pasarán de los ingresos por impuestos a la propiedad a la igualación estatal. Si bien el factor negativo calculado sobre el financiamiento total de fórmula de un distrito aumentará, no debería eliminar por completo la igualación estatal. El impacto del factor negativo resultará en una disminución en los ingresos de aproximadamente \$662,793.

- **Financiamiento por alumno:** Los ingresos por alumno (ppr) preliminares del Distrito se calculan en \$9,181.15, un aumento de \$441.54 de \$8,739.61 en 2018-2019. El ppr para 2019-2020 incluye el impacto de la financiación del jardín de infantes de jornada completa y una cantidad suplementaria permitida a los distritos cuyo FTE financiado sea inferior a 1000 alumnos.
- **Financiamiento neto de fórmula:** con la composición y los números en nuestro recuento proyectado para el 1 de octubre como se indicó anteriormente, Se espera que el financiamiento neto de fórmula después del factor negativo y las recisiones del financiamiento de fórmula sea de \$6,948,623, en comparación con \$6,689,582 en el presupuesto revisado de 2018-2019, antes de cualquier transferencia a la escuela autónoma o al preescolar CPP, un aumento de \$259,041. Parte de esta diferencia es atribuible al impacto de los factores detallados anteriormente en Fuente de financiación de fórmula, compensado en parte por el recuento de alumnos financiados ligeramente menor. Debido a que la inscripción del Distrito ha ido disminuyendo, el estado calcula la financiación sobre el promedio más alto de estudiantes para el año actual y los cuatro años anteriores. Como se señaló anteriormente, para 2018-2019 el promedio financiado fue de 765,7 y se proyecta que ese promedio baje a 757,1, una disminución de 8,6 alumnos financiados. A una tasa de financiación por alumno proyectada de \$9.181,15, esto representa una financiación reducida de aproximadamente \$78.957,89.
- **Porque la Escuela Comunitaria de Georgetown ("GCS")** debe recibir su parte proporcional de financiación de fórmula, también compartirá los efectos del impacto en la financiación del cierre de la mina Henderson y la disminución en el número de alumnos.

Algunos otros factores de financiación cambiaron

- Con la aprobación de la financiación del jardín de infantes de jornada completa, desaparece el financiamiento suplementario "exento de responsabilidad" para la parte del programa CPP del jardín de infantes. Ascendió a 36.706 dólares en 2018-19.
- El impacto neto de la financiación del jardín de infantes de jornada completa incluido en la Fórmula de Financiamiento Neto anterior fue \$218,676, antes de compartir con GCS.
- **Financiamiento para pequeños distritos rurales:** este financiamiento fue iniciado por el Estado en 2017-2018 y fue renovado para 2018-2019. Sin embargo, para 2019-2020, esta financiación corría el riesgo de ser cancelada. En cambio, se redujo en un 33%. El monto para 2018-2019 fue de \$296,390 y se espera que sea de \$189,182 para 2019-2020. Según el estado, esta cantidad se basa en el recuento de alumnos del año anterior; la asignación a las escuelas preescolares de GCS y CPP del distrito se basa en esa proporción. Para GCS será 12.6943% y para el CPP Distrital fue 1.3208%. No hay garantía de que esta financiación se renueve para 2020-2021.

Otros ingresos

- **Impuestos adicionales del impuesto industrial de 1999:** Los impuestos provenientes del impuesto adicional del impuesto industrial de 1998 se fijan en \$1,064,046 y permanecen sin cambios en el presupuesto. En años anteriores, estos impuestos no se asignaban a GCS; sin embargo, como resultado de HB 17-1375, deben asignarse a partir del año fiscal 2019-2020 GCS según la proporción proyectada de recuento de alumnos financiados para 2019-2020 (12.0195%). Se estima que esta asignación será de \$121,499 para 2019-2020 y equivale a una reducción en los fondos netos disponibles para el Distrito en comparación con el año pasado.
- **Impuestos de anulación del impuesto industrial de 2010:** Los impuestos del impuesto de anulación de 2010 se fijan en \$775,000 y nuevamente se incluyen en su totalidad en el presupuesto de este año. Una parte prorrateada de estos impuestos se asigna y transfiere a GCS en función del índice de recuento de alumnos financiado proyectado para 2019-2020 (12,0195%). Se estima que esta asignación será de \$88,494 para 2019-2020 en comparación con \$98,381 para 2018-2019 en 12,6943%.
- **Impuestos de anulación del impuesto industrial de 2019:** Los impuestos del impuesto de anulación del impuesto industrial de 2019 son variables según el cantidad disponible del máximo permitido según se calcula a partir del financiamiento total de la fórmula. Para 2019-2020, la cantidad se estima en 1.000.000 de dólares y nuevamente está incluida en su totalidad en el presupuesto de este año. Una parte prorrateada de estos impuestos se asigna y transfiere a GCS en función del índice de recuento de alumnos financiado proyectado para 2019-2020 (12,0195%). Se estima que esta asignación será de \$114,186 para 2019-2020.

De acuerdo con los usos previstos de los ingresos de Override Mill Levies de 2010 y 2019, tal como se les presentó a los votantes, se considera apropiado aplicar esos fondos a gastos en ciertas áreas: atraer y retener personal calificado, ponerse al día con el mantenimiento diferido y mejorar la seguridad, actualizar y mejorar la tecnología del aula y mejorar y ampliar el plan de estudios. El Presupuesto Propuesto incluye partidas acordes con estos objetivos; Los detalles de estos usos se describen en Gastos, a continuación.

- **Ingresos de la Reserva Forestal Federal:** los fondos de la Reserva Forestal Federal eran pagos para compensar para tierras federales que no generan ingresos por impuestos a la propiedad. Estos fondos fueron canalizados a través

del estado a los condados afectados para ser compartido entre los condados y los distritos escolares de esos condados. Una parte prorrateada de estos fondos se asignará y transferirá a GCS cuando se reciba. Sin embargo, esta financiación no se ha recibido desde 2017-2018 y la continuación de esta financiación es incierta; por lo tanto, no se incluye nada en el Presupuesto Propuesto para esta fuente de ganancia.

- **Financiamiento de ECEA a través de Mt. Evans BOCES:** Los fondos de la Ley de Educación para Niños Excepcionales (ECEA) fluyen directamente a Mt. Evans BOCES. BOCES utiliza esos fondos para pagar a los empleados y otros profesionales para que brinden ciertos servicios de Educación Especial (SpEd). Registramos tanto la porción de esos fondos asignables al Distrito como los gastos por servicios en su totalidad. BOCES ha estimado preliminarmente los fondos ECEA asignables al Distrito en \$140,343 para 2019-2020, la misma cantidad para 2018-2019, pendiente de la asignación del CDE.
- **Reembolso de altos costos de ECEA:** El Distrito puede recibir un reembolso parcial de la matrícula, costos excesivos, tarifas por servicios y transporte para cualquier alumno que asista a una instalación de Educación Especial fuera del Distrito si el CDE determina que el total de esos costos está por encima de un umbral de costo. El Distrito ha recibido reembolsos en el pasado y la base de los reclamos continúa. Aunque los montos de estos reembolsos no se pueden predecir, se incluyen de manera conservadora \$90,000 en el Presupuesto 2019-2020, en comparación con \$110,000 en 2018-2019. Se estima que la asignación a GCS será de \$10,818 para 2019-2020 en comparación con \$13,964 para 2018-2019.
- **Intereses:** Se espera que los ingresos de los saldos de efectivo mantenidos en cuentas que devengan intereses sean \$10,000 menos debido al aumento de las tasas de interés.
- **Otros:** No hay cambios significativos en otras categorías de ingresos.

Compra categórica

- Debido a que el Distrito ahora está recibiendo la Igualación Estatal como parte de su fórmula de financiación para el tercer año, ya no está sujeto a la Compra Categórica, que es la devolución al estado del reembolso del transporte, los fondos de la Ley de Educación para Niños Excepcionales (ECEA), los fondos de la Ley de Dominio del Idioma Inglés (ELPA) y cualquier ayuda vocacional.

Ingresos totales

En general, se espera que los ingresos disminuyan \$238,386 con respecto al año pasado.

Asignaciones y transferencias

Asignaciones de fondos

- **A GCS:** Según los estatutos del estado de Colorado relacionados con la financiación de las escuelas autónomas, los ingresos totales por alumno de los estudiantes matriculados en la Escuela Comunitaria de Georgetown deben fluir directamente a esa escuela. Para 2019-2020, esto se estima en \$752,855 en comparación con \$755,203 para 2018-2019, sin incluir la asignación del CPP a continuación. Esta disminución se debe a un recuento proyectado de K – 6 ligeramente menor en GCS ante el ligero aumento en PPR descrito anteriormente.
- **A los Programas Preescolares de Colorado (CPP):** Tenga en cuenta también que los ingresos por alumno financiados para los FTES del CPP fluyen hacia el Fondo Preescolar del CPP separado para los programas de las escuelas primarias Carlson y King-Murphy y de la Escuela Comunitaria de Georgetown. Se proyecta que esto será de \$105,583 para 2019-2020 en comparación con \$100,506 para 2018-2019 para Carlson y King-Murphy, y \$82,630 para 2019-2020 en comparación con una cantidad presupuestada de \$74,287 para 2018-2019 para GCS.

Transferencias

- **Proyectos de capital y seguros:** Las primas de seguros y las reparaciones importantes previstas y los reemplazos de elementos de capital no están presupuestados en el Fondo General; por esta razón, se hacen asignaciones al Fondo de Seguros para el pago de primas de propiedad, responsabilidad civil y compensación laboral, y al Fondo de Reserva de Capital para partidas de capital. Este presupuesto incluye una transferencia de 120.000 dólares al Fondo de Seguros para cubrir el aumento de las primas de seguros de propiedad. La transferencia al Fondo de Reserva de Capital disminuirá de \$271.000 en 2018-2019 a \$95.000 para 2019-2020. Parte del motivo de esta disminución es la aprobación del bono para cubrir los costos de ciertas reparaciones importantes que de otro modo habrían tenido que cubrirse mediante transferencias del Fondo General.
- **El aumento de los costos de los alimentos, la menor participación de los estudiantes y el costo de los pagos de VERI al Gerente de Servicios de Alimentos anterior han resultado en la necesidad de aumentar el apoyo del Fondo General del programa de Servicios de Alimentos para que no muestre un saldo de fondos negativo. Se presupuesta que la transferencia a este Fondo aumentará de \$96,000 el año pasado a \$116,000 para 2019-2020.**

- Según lo exige el estatuto y/o el acuerdo de escuela autónoma, todos los ingresos de Override Mill Levy, los fondos para distritos rurales pequeños y los fondos de alto costo de ECEA se asignan a GCS en proporción al recuento apropiado de alumnos. Los montos de esas transferencias se muestran arriba debajo de esos detalles de ingresos.

Otras transferencias

- Si bien en los dos años anteriores fue necesario transferir fondos del Fondo de Reserva de Emergencia Fiscal para compensar el impacto en el Financiamiento de Fórmula del cierre de la Mina Henderson, lo que resultó en que el Factor Negativo redujera el financiamiento neto del Distrito, y para lograr un equilibrio presupuestado, no parece necesario hacerlo para 2019-2020. Se presupuestó una transferencia de \$275,000 para 2018-2019 para lograr un presupuesto equilibrado. La transferencia real dependerá de los resultados reales. Se esperaba que estas transferencias continuaran hasta que los ingresos volvieran a sus niveles de 2015-2016, antes de que comenzara el cierre. Los ingresos netos de la fórmula fueron de \$7,289,822 en 2015-2016, en comparación con \$6,948,623 para 2019-2020, todavía \$341,199 menos.

En total, se espera que las asignaciones y transferencias aumenten en \$323,966 antes de cualquier transferencia de la Reserva de Emergencia Fiscal.

Los ingresos netos

Después de las asignaciones, transferencias y la transferencia especial anterior, se espera que los ingresos netos sean de \$749,504. más que el año pasado.

Gastos

Dotación de personal, salarios y beneficios

Debido a que el recuento de alumnos proyectado en las escuelas primarias del Distrito para 2019-2020 no es significativamente menor en general que el recuento real de 2018-19 y la combinación de esos alumnos por niveles de grado es razonable, no se prevé la necesidad de cambiar los niveles de personal para esta propuesta. Presupuesto.

Los salarios y beneficios siempre representan la mayor parte de los gastos del Fondo General: 79,47% para 2019-2020, en comparación con 77,88% para 2018-2019. También es importante señalar el porcentaje en relación a los ingresos netos de asignaciones y transferencias: 79,28% para 2019-2020 frente a 78,60% para 2018-2019; esta relación es igual o ligeramente inferior a la relación anterior, ya que los ingresos superan ligeramente los gastos. Incluyendo las Subvenciones y los Fondos Preescolares, a través de los cuales se pagan algunos salarios y prestaciones, los salarios y prestaciones representan el 79,94% de los gastos y el 79,99% de los ingresos netos.

Tenga en cuenta que estos índices han disminuido desde 2013-2014, después de que cierto personal de Educación Especial fuera transferido al BOCES y sus servicios ahora se clasifiquen como servicios profesionales adquiridos.

También tenga en cuenta que debido a que los ingresos asignados al Distrito para subvenciones tienen una cantidad fija y esas asignaciones se han reducido cada año, la cantidad de salarios y beneficios para el personal pagado a través de esas subvenciones ha tenido que reducirse para no exceder la asignación, con la diferencia se trasladará a los presupuestos de sus respectivos edificios en el Fondo General.

• Aumentos de paso

Los aumentos salariales aumentaron los gastos generales en aproximadamente \$253,215, incluidos los impuestos PERA y Medicare pagados por el empleador, \$229,114 en el Fondo General.

• Incrementos de base

En 2018-2019 se realizó un aumento base retroactivo a mitad de año de \$2,000 para personal certificado y administrativo, 6.25% para clasificados. Debido a los ingresos netos disponibles a partir de la financiación del jardín de infantes de día completo y los impuestos adicionales de 2019 después de los otros impactos en los ingresos descritos anteriormente, y aunque la mayor parte de esos impuestos adicionales no se recibirán hasta mayo de 2020, el Presupuesto Propuesto para 2019-2020 incluye un aumento base adicional de \$3,400 para personal certificado y administrativo, lo que equivale al 10.0% para clasificados. El aumento de base propuesto para 2019-2020 asciende a \$463,575 adicionales en general, \$459,432 para el Fondo General.

- Aumentos combinados de paso y base.

El impacto de los aumentos combinados de pasos y bases asciende a \$716,790 en general, \$688,546 al Fondo General, incluidos los impuestos PERA y Medicare pagados por el empleador.

- Aumentos horizontales

En este momento parece que no hay personal certificado que haya calificado para un aumento horizontal.

- Aumento del PERA

La porción de PERA pagada por el empleador aumentará nuevamente el 1 de julio de 2019, del 20,15 % al 20,4 %. Además, las primas de seguros grupales ya no serán excluibles de los cálculos de contribución de PERA para los empleados contratados a partir del 1 de julio de 2019. El impacto de ambos cambios está incluido en las cifras anteriores.

Además, a partir del 1 de julio de 2019, la tasa para empleados aumentará del 8,0 % al 8,75 % y seguirá aumentando en 2020 y 2021 al 10,0 %. Esto no afecta el presupuesto del distrito.

- Primas de seguro médico.

Después de reunirse con su asesor independiente externo y discutir las tarifas de las primas de renovación de seguros y ofertas alternativas, los representantes del Comité de Seguros consultaron con sus edificios y decidieron renovar con el proveedor actual y con los mismos planes. Como resultado, las primas del seguro médico aumentarán en promedio un 2,0%. Las primas de seguros de vida aumentarán ligeramente y las primas dentales aumentarán un 5%. No habrá aumento en las primas de atención de la vista.

Las primas totales para la cobertura única, incluidas las de vida, dental y de la vista, aumentarán de \$655,31 a \$669,40 por mes. La contribución del Distrito a las primas de seguro grupal es de \$540.00 por mes; los empleados absorben la diferencia. (Como nota, la prima del seguro médico para cobertura única ha aumentado un 70,6%, de \$392,45 por mes a \$618,34 por mes desde 2007-08.)

- Incentivo de Jubilación Anticipada Voluntaria

A medida que se jubilan los empleados del Distrito que son elegibles bajo el programa de Incentivo de Jubilación Temprana Voluntaria (VERI), esos costos continúan. Para 2019-2020, se espera que los pagos bajo el programa VERI sean de \$56,262, un aumento de \$53,224 en 2018-2019, sin incluir ningún pago.

por baja laboral acumulada. \$42,103 de los pagos de 2019-2020 son del Fondo General, \$14,159 son del Fondo de Servicio de Alimentos. Los pagos adeudados por períodos posteriores para estos empleados se muestran como Reservas de los respectivos Saldos de Fondos.

Suministros educativos y otros gastos

Los montos asignados a los edificios para gastos discrecionales, incluidos los suministros educativos, se ajustaron de acuerdo con el recuento de alumnos y personal, el uso del año anterior y otros cambios conocidos (como el aumento de las tarifas de software). Como resultado, los presupuestos para gastos discrecionales, incluidos suministros y materiales educativos, pero sin incluir deportes y actividades cocurriculares, aumentaron \$11,699.

Programas atléticos y cocurriculares

Los montos presupuestados por los edificios para costos de transporte deportivo y gastos cocurriculares (aparte del pago de los entrenadores y estipendios) aumentaron \$6,500 de \$31,700 en 2018-2019 a \$38,200 para 2019-2020.

Incluyendo el pago de los entrenadores, los estipendios y los costos del director deportivo, los presupuestos para el director atlético, cocurricular y atlético aumentaron de \$257,720 en 2018-2019 a \$293,535 para 2019-2020.

No se contempla una mayor expansión de deportes o clubes.

Otros gastos

Otros departamentos también redujeron sus presupuestos para otros costos, ninguno de los cuales fue importante. Los detalles específicos de esas reducciones se pueden ver comparando las partidas presupuestarias de este proyecto de presupuesto con el presupuesto revisado del año pasado.

Gastos totales

En el Fondo General en general, los gastos aumentaron \$717,034 con respecto al año pasado, incluidos los aumentos salariales.

Partidas destacadas en otros fondos

Fondos de subvenciones

• Subvenciones federales de "títulos"

Si bien el CDE proporcionó asignaciones preliminares para las subvenciones federales de Título I, IIA e IVA, son menores que las del año pasado y pueden cambiar cuando se anuncian las asignaciones finales más adelante en el año. Además, se prevé que los remanentes presupuestarios no utilizados del año pasado serán menores que el año pasado.

• IDEA B. Educación Especial

Nuestra asignación preliminar para 2019-2020 fue proporcionada por BOCES y ha aumentado \$10,765 (7.7%) respecto al año pasado. Además, como fue el caso el año pasado, una parte de los fondos de la subvención de IDEA se asignará directamente a GCS, según el recuento relativo de alumnos de educación especial. Para 2019-2020, se proyecta que esta asignación será de \$18,521, lo que reducirá los fondos disponibles del Distrito a \$131,335. Dado que se utiliza principalmente para compensar los costos de ciertos puestos de docentes de educación especial, es posible que sea necesario transferir los costos de salarios y beneficios del Fondo General una vez que se conozca la asignación final.

• IDEA B. Primera Infancia

Al igual que con la subvención de IDEA anterior, nuestra asignación para 2019-2020 fue proporcionada por BOCES, y nuevamente disminuyó, \$321 (6.7%) respecto al año pasado. Dado que también se utiliza para cubrir parcialmente el costo del especialista en educación especial en primera infancia, fue necesario transferir los costos de salarios y beneficios al Fondo General.

• Dotados y Talentosos

BOCES ahora retiene la asignación para Dotados y Talentosos para financiar parcialmente el costo de un coordinador para todo BOCES. BOCES le cobra al Distrito cualquier costo que exceda los fondos de subvenciones combinados disponibles.

• LEER Ley

La Ley READ fue una subvención de tres años y expiró, por lo que no se espera que haya más fondos. Hay fondos remanentes no utilizados disponibles para los edificios del año pasado.

• Beca de biblioteca estatal

El estado de la Subvención para la Biblioteca Estatal se desconoce en este momento, pero se anticipa que será el mismo que el año pasado. Hay fondos remanentes no utilizados disponibles para los edificios del año pasado.

Fondos de reserva de capital y seguros

Es prudente continuar presupuestando proyectos de capital y costos de gestión de riesgos en estos fondos separados, ya que permite un mejor seguimiento y planificación de estos gastos que de otro modo quedarían enterrados en el presupuesto del Fondo General.

La transferencia a estos presupuestos es \$166.000 menos que el año pasado.

Nuestro proveedor de seguros de propiedad y responsabilidad, el Fondo de Seguros de los Distritos Escolares de Colorado (CSDSIP), aumentó las tasas de seguros de propiedad en todo el estado como resultado de grandes granizos y otras pérdidas por hechos fortuitos. La prima del Distrito aumentó un 23% respecto del año pasado, de \$74,552 a \$91,573. Los aumentos porcentuales de las primas de algunos otros distritos fueron mucho mayores). Se transfirieron \$10,000 adicionales al Fondo de Seguros.

Siguen ocurriendo costosos problemas de mantenimiento en todo el Distrito como resultado del envejecimiento de la infraestructura. Por ejemplo, es necesario reemplazar los parques infantiles, las calderas, un generador de respaldo y los autobuses. Sin embargo, la aprobación exitosa de una medida de bonos en las elecciones de noviembre de 2018 proporcionará fondos para cubrir estos y otros elementos importantes en el presupuesto de Reserva de Capital actual y futuro. Se han incluido \$2,006,644 de los ingresos estimados de los bonos en el Presupuesto de Reserva de Capital Propuesto para compensar algunos de estos costos. Los gastos que no estén cubiertos por la emisión de bonos aún tendrán que ser cubiertos por transferencias del Fondo General, y para ellos se ha incluido una transferencia de \$95,000.

Es posible que la transferencia al Fondo de Reserva de Capital pueda reducirse aún más o eliminarse en el Presupuesto Revisado dependiendo del resultado de la venta pendiente del antiguo edificio de la Escuela Secundaria.

Como se desconoce la finalización de los proyectos actuales en el presupuesto de este año, se han considerado completados hasta que finalice el año en curso. Los montos no completados se trasladarán al Presupuesto Revisado.

Fondo de amortización de bonos

El saldo de los bonos refinanciados de 2011 se liquidará en su totalidad el 1 de diciembre de 2019. Los contribuyentes aprobaron una nueva emisión de bonos por hasta \$000,000 en las elecciones de noviembre de 2018, cuyos bonos se espera que se vendan a fines de 2019 y que los ingresos estén inmediatamente disponibles para el uso del distrito en ese momento. Una parte de esos ingresos se ha incluido en el Presupuesto Propuesto del Fondo de Reserva de Capital, mencionado anteriormente. Dado que los bonos aún no se han vendido, aún no se conocen el monto y el momento de la recaudación del impuesto a la propiedad y los reembolsos del principal y los intereses. Estos se incluirán en el Presupuesto Revisado.

Fondo de servicio de alimentos

Como se señaló en Transferencias de fondos, el aumento de los costos de los alimentos, la menor participación de los estudiantes y el costo de los pagos de VERI al anterior Gerente de Servicios de Alimentos han resultado en la necesidad de aumentar el apoyo del Fondo General al programa de Servicios de Alimentos para que no muestre un Saldo de fondos negativo.

Se presupuesta que la transferencia a este Fondo aumentará de \$96,000 el año pasado a \$116,000 para 2019-2020.

No hay nada significativo que destacar respecto de ningún otro Fondo en este momento.

Distrito Escolar de Clear Creek RE-1
Presupuesto revisado 2019-2020
Descripción general de los cambios del presupuesto adoptado

Fondo General

(Nota: Según el estatuto estatal, las juntas escolares deben adoptar un presupuesto el 30 de junio de cada año o antes, para el siguiente año fiscal, para permitir que los distritos reciban legalmente ingresos y realicen gastos para ese año fiscal. Al preparar una propuesta de presupuesto Sin embargo, para esa fecha, ciertas proyecciones de ingresos y gastos estarán sujetas a cambios. Además, debido a que el año fiscal actual aún no ha terminado, no se conocen los resultados reales y los saldos de fondos para ese año. Las principales partidas de ingresos y gastos sujetas a cambios, son los ingresos totales de la fórmula estatal, que es un producto del recuento real de estudiantes realizado el 1 de octubre y los gastos en salarios y beneficios para los profesores y el personal realmente vigentes al comienzo del año escolar. Por lo tanto, el estatuto permite una revisión del presupuesto, en o antes del 31 de enero

elaborar un presupuesto basado en la información más reciente. Este es el presupuesto revisado propuesto ahora que se conocen estos elementos y cualquier otro cambio).

La metodología de financiación de fórmula actual sigue vigente y el factor de ajuste negativo (ahora llamado Factor de Estabilización Presupuestaria) seguirá afectando a los distritos que reciben financiación estatal. Como se menciona en la descripción general del presupuesto adoptado, el distrito ahora recibe fondos de igualación estatal y, por lo tanto, está sujeto al factor negativo. Sin embargo, el Distrito ya no está sujeto a una Compra Categórica.

El Presupuesto Revisado para 2019-2020 anticipa un déficit operativo de \$27,719 para el Fondo General, en comparación con un superávit operativo proyectado de \$22,884 en el Presupuesto Adoptado. Este es el resultado neto de varios factores, como se detalla a continuación:

Conteo de alumnos

En este presupuesto revisado, el recuento de alumnos FTE (equivalente a tiempo completo) en todas las escuelas de Clear Creek (incluidos los preescolares CPP y SpEd) se incluye en el recuento real del 2 de octubre de 2019 de 672,5, un ligero aumento con respecto a los 670,0 utilizados en el presupuesto adoptado. Presupuesto y una disminución adicional de 681,5 el 3 de octubre de 2018. El recuento revisado incluye 89,0 en la Escuela Comunitaria de Georgetown, en comparación con 91,0 utilizados en el Presupuesto Adoptado y 96,0 reales para el año pasado. Debido a que el recuento del distrito ha disminuido nuevamente con respecto al año pasado, el recuento de alumnos financiados para 2019-2020 se basa en un promedio. El recuento financiado es 752,5, ligeramente inferior a los 757,1 utilizados en el Presupuesto Adoptado y significativamente inferior a los 765,7 ftes reales para 2018-2019. La proporción de alumnos de GCS con respecto al total es del 11,8272% en comparación con el 12,0195% en el presupuesto adoptado y el 12,6943% del año pasado. Este factor se utiliza para compartir ingresos y ciertas asignaciones de gastos.

Dotación de personal

Los detalles del recuento de personal en comparación con el año pasado y el presupuesto adoptado se muestran en la página de resumen de cada edificio.

Ingresos

Impuestos de propiedad

La valoración tasada para el condado de Clear Creek disminuyó de \$396,343,920 en diciembre de 2018 (para las colecciones de 2019) a \$364,136,650 en diciembre de 2019 (para las colecciones de 2020). El impacto de esta valoración y las recaudaciones anticipadas para 2020 es que la igualación estatal continúa siendo parte de la fórmula de financiamiento del distrito, como se mencionó anteriormente, y el distrito está sujeto al factor negativo, que reduce significativamente la porción de los ingresos de igualación. No existe una compra categórica, como se explica con más detalle en la descripción general del presupuesto adoptado.

Anulación del impuesto al molino de 2019

Una parte prorrateada de estos impuestos se asigna y transfiere a la Escuela Comunitaria de Georgetown. a partir de las colecciones de enero de 2020. Su asignación revisada se basa en la proporción de recuento de alumnos financiada mencionada anteriormente y se estima en \$108,010 para el año 2019-2020.

Anulación del impuesto al molino de 2010

Una parte prorrateada de estos impuestos se asigna y transfiere a la Escuela Comunitaria de Georgetown. Su asignación revisada se basa en la proporción de recuento de alumnos financiada anterior y se estima en \$87,078 para 2019-2020 en comparación con \$98,381 en el presupuesto 2018-2019.

1998 Anulación del impuesto al molino

De conformidad con la ley aprobada en 2017, una parte prorrateada de estos impuestos ahora se asigna y transfiere a la Escuela Comunitaria de Georgetown. Su asignación revisada se basa en la proporción de recuento de alumnos financiada anterior y se estima en \$119,555 para 2019-2020.

Impuestos específicos sobre propiedad (vehículo)

El presupuesto para Impuestos Específicos sobre la Propiedad recibidos en exceso del monto utilizado por el CDE en el cálculo de financiamiento de la fórmula no ha cambiado con respecto al Presupuesto Adoptado.

Financiamiento estatal

Según el recuento de alumnos financiados del distrito y otros factores de la fórmula, el PPR neto del distrito será \$9,117.27, una disminución de \$60.67 de \$9,177.94 en el Presupuesto Adoptado, pero un aumento de \$349.33 de \$8,767.94 por alumno para 2018-2019. Con la composición y los números en nuestro recuento del 2 de octubre, se espera que el financiamiento de fórmula del Distrito después del factor negativo sea de \$6,860,747, \$87,876 menos que el monto de \$6,948,623 en el presupuesto adoptado, pero \$171,161 más que los \$6,689,586 en el presupuesto revisado de 2018-2019. neto de rescisiones de CDE y antes de las transferencias a la escuela autónoma o al preescolar CPP.

La financiación para pequeños distritos rurales continúa durante 2019-2020. Esta financiación se basa en el recuento de alumnos del año anterior y asciende a \$199,963 para el Distrito. La Escuela Comunitaria de Georgetown recibe su proporción de este financiamiento, que será de \$25,611. Además, una parte de los fondos se puede asignar al Fondo Preescolar CPP del Distrito y asciende a \$3,003.

La transferencia de ingresos por alumno a la Escuela Comunitaria de Georgetown para 2019-2020 será de \$775,272 en comparación con \$752,855 en el Presupuesto Adoptado y \$775,203 para 2018-2019, una disminución de \$22,417 en el financiamiento de fórmula disponible para el Fondo General en comparación con el Presupuesto Adoptado, y un aumento de \$69 en la transferencia en comparación con el año pasado. Además, debido a una disminución en el recuento de alumnos de CPP en GCS, la transferencia de PPR a la escuela autónoma para CPP será de \$36,469 para 2019-2020, en comparación con \$82,630 en el Presupuesto Adoptado y \$74,287 presupuestados para 2018-2019, un aumento de \$46,161 en el financiamiento de fórmula disponible para el Fondo General en comparación con el Presupuesto Adoptado, y una disminución de \$37,818 en la transferencia en comparación con el año pasado.

El recuento de alumnos financiados para el CPP del distrito disminuyó a 11,0 desde 11,5 en el Presupuesto Adoptado y 11,5 el año pasado, y la transferencia de fondos disminuyó a \$100,290 desde \$105,583 en el Presupuesto Adoptado y \$100,506 el año pasado.

Había 29 espacios de CPP no utilizados en todo el Distrito en comparación con 41 asignados.

El reembolso estatal por transporte se redujo en \$12,665 según los recibos reales.

Otros ingresos

En la descripción general del presupuesto adoptado se incluye una descripción del financiamiento forestal federal. Debido a que la financiación continuó durante el año pasado, se incluyó una cantidad conservadora en el Presupuesto Revisado, basada en el 25% de la financiación total pagada el año pasado. Esta ha sido una fuente importante de financiación para el Distrito en años anteriores.

Con la caída de las tasas de interés, se utilizó el 2,0% para estimar las ganancias de las inversiones.

El acuerdo del Distrito para que el Departamento de Tecnología del Distrito proporcione apoyo a GCS por una tarifa mensual de \$3,000 ha continuado, por lo que se volvió a agregar en el Presupuesto Revisado.

No se anticipó ninguna transferencia del Fondo de Reserva de Emergencia Fiscal al Fondo General para compensar el impacto del cierre de la mina Henderson en los ingresos para el Presupuesto Revisado debido al aumento en los Ingresos Netos de Fórmula resultante del cambio legislativo en la financiación del año pasado.

Los presupuestos para ECEA Flow-Through se basan en los presupuestos más recientes de Mt. Evans BOCES, pero no recibimos presupuestos revisados de ellos a tiempo para nuestra revisión presupuestaria para realizar más cambios.

Debido a la asistencia de algunos alumnos a instalaciones especializadas en ciertos tipos de servicios de educación especial, el Distrito ha estado recibiendo un reembolso suplementario de alto costo de ECEA del estado.

No se realizó ningún cambio en la estimación de ese reembolso en el Presupuesto Aprobado. Una parte del reembolso se asigna a GCS, ya que se les cobra una parte de los costos de las instalaciones de educación especial.

Los alquileres de las instalaciones aumentaron en \$30,000 para el alquiler temporal de espacio en la antigua escuela secundaria al contratista que trabaja en el proyecto de ampliación de la I-70.

No hubo otros cambios en los ingresos de importancia.

Asignaciones requeridas y otras transferencias

La asignación combinada de fondos para estudiantes para la Escuela Comunitaria de Georgetown está presupuestada en \$811,741, como se mencionó anteriormente, en comparación con los \$849,490 presupuestados el año pasado y los \$835,485 en el presupuesto adoptado. Esto incluye financiación para alumnos de 4,0 FTE CPP.

El flujo directo a las escuelas preescolares del CPP del Distrito será de \$100,290, basado en 11.0 CPP ftes en el PPR de \$9,117.25, una disminución de \$5,293 del Presupuesto Adoptado.

La transferencia al Fondo de Servicios de Alimentos se aumentó a \$124,000 en el Presupuesto Adoptado debido al aumento de los costos de nómina y alimentos.

Aumentamos la transferencia al Fondo de Reserva de Capital en \$60,000 para cubrir el reemplazo de una camioneta y una Suburban que se han vuelto poco confiables, un nuevo marcador en el gimnasio auxiliar de la Escuela Secundaria y un horno que no funciona en la cocina de la escuela secundaria.

Otros aumentos y disminuciones más pequeños conforman la disminución neta de \$25,793 en los ingresos netos presupuestados en comparación con el Presupuesto Adoptado.

Gastos

Salarios y beneficios

El presupuesto para salarios muestra una disminución neta de \$11,307 con respecto al Presupuesto Adoptado y un aumento de \$434,494 con respecto al del año pasado. La disminución del Presupuesto Adoptado es el resultado de varios factores: los costos reales del personal de reemplazo y/o cambios en el tiempo de trabajo, puestos considerados innecesarios y menores pagos VERI, parcialmente compensados por un cambio en la matriz de aumento de pasos certificados, agregaron los entrenadores. y la adición de dos puestos en la Oficina del Distrito. Esto, más los principales aumentos de base descritos en el Presupuesto Adoptado, explican el aumento con respecto al año pasado. Los impactos de estos factores se manifiestan de manera diferente en cada edificio o departamento, como se puede ver en sus presupuestos.

De manera similar, el presupuesto para beneficios disminuyó con respecto al presupuesto adoptado pero aumentó con respecto al año pasado. Un aumento en la tasa de contribución del empleador de PERA contribuyó al aumento con respecto al año pasado.

Suministros educativos y otros

Sin cambios de importancia. Cualquier cambio habría sido reasignaciones a otra categoría.

Servicios adquiridos

Se agregaron \$4,000 al presupuesto de King-Murphy como un aumento único para cubrir el costo de una visita de evaluación periódica del Bachillerato Internacional.

En Educación Especial, como se menciona en Otros Ingresos, los presupuestos para los servicios proporcionados por el Mt. Evans BOCES se basa en su presupuesto más reciente, y no recibimos presupuestos revisados de ellos a tiempo para nuestra revisión presupuestaria para realizar más cambios.

En el presupuesto de todo el distrito, se agregaron \$2,500 para cubrir el costo estimado de una auditoría aleatoria de PERA.

Reparaciones y mantenimiento

Se agregaron montos al presupuesto de King-Murphy para servicios de consultoría sobre calidad del agua y medición del flujo de estanques.

Se agregaron \$10,000 al presupuesto de la escuela secundaria para costos de reparación superiores a los esperados.

Otras categorías

No hay otros cambios significativos y cantidades menores conforman el aumento neto de \$24,810 en comparación con el presupuesto aprobado.

Partidas destacadas en otros fondos

Fondo de Subvenciones

Subvenciones federales de "títulos"

Los presupuestos para estas subvenciones reflejan las asignaciones finales para 2019-2020 del CDE y los remanentes finales de fondos no utilizados de 2018-2019. La asignación final preliminar para el Título I fue \$4,438 más que en el Presupuesto Adoptado y el remanente fue \$1,336 más que en la estimación inicial, para un aumento total de \$5,774. De manera similar, la asignación final para el Título IIA fue \$3,003 menos pero el remanente fue \$19,348 más.

de lo esperado, lo que hace que el total disponible sea \$43,345. La asignación para el Título IV-A fue de otros \$10,000 y \$10,000 se trasladaron del año 2017-2018.

IDEA B, Educación Especial

Estos fondos fluyen a través de Mt. Evans BOCES. Se espera que nuestra asignación neta para esta subvención sea \$1,551 más que la estimación original. Una parte de esta asignación de subvención ahora va directamente de BOCES a la escuela autónoma. No hubo transferencias de fondos no utilizados del año pasado.

IDEA B, Primera Infancia

Al igual que con la subvención de IDEA mencionada anteriormente, este financiamiento también fluye a través de Mt. Evans BOCES. Nuestra asignación para esta subvención es \$43 más que la asignación preliminar.

LEER Ley

La asignación actual para la subvención de la Ley READ fue de \$31,722, de los cuales \$10,371 se transfirieron a GCS según fue necesario. El remanente no utilizado de los edificios del Distrito fue de \$60,008.

Biblioteca estatal

La asignación actual para la subvención de la Biblioteca Estatal fue nuevamente de \$3,500, de los cuales \$598 se transfirieron a GCS. El remanente no utilizado de los edificios del Distrito aumentó a \$665.

Retener maestros

Se recibió una subvención por valor de 101.332 dólares con fines de desarrollo profesional y avance profesional. Es un programa de subvenciones de dos años y el próximo año se recibirá una cantidad similar.

Otros

El remanente no utilizado de la Asignación de Preparación Temprana de RTTT para herramientas de evaluación de jardín de infantes fue de \$264 y está presupuestado para usarse en 2018-2019.

Fondo del Programa Preescolar de Colorado (CPP)

Debido a la cantidad de espacios CPP asignados que no se utilizaron, los ingresos del CPP del Distrito disminuyeron \$5,293 del presupuesto adoptado y \$216 del año pasado, a pesar de un ligero cambio en el recuento de alumnos del CPP del programa GCS a los programas del Distrito. Los ingresos del programa de Carlson disminuyeron \$639 y los de King-Murphy disminuyeron \$4,655. Además, el programa CPP tiene derecho a una parte de la financiación estatal de los Distritos Rurales Pequeños, que ascenderá a \$3,003 para 2019-2020, todo lo cual se asigna al programa Carlson.

Los gastos presupuestados en Carlson han disminuido \$100, lo que resulta en un superávit proyectado para el año actual.

de \$11,831 y un déficit de fondos de \$9,417 en ese programa. Será necesario realizar ajustes durante el resto de este año y en adelante para que ese programa se mantenga dentro de sus ingresos según sea necesario.

De manera similar, los gastos en King-Murphy han disminuido \$100 del presupuesto adoptado, lo que resulta en un déficit operativo de \$8,495 y un saldo de fondos de \$17,884.

Fondos de reserva de capital y seguros

La transferencia al Fondo de Seguros se mantiene sin cambios en 120.000 dólares.

La transferencia al Fondo de Reserva de Capital se incrementó \$60,000 para cubrir costos no imputables a la emisión de Bonos 2019, incluido el reemplazo de una camioneta y una Suburban que se han vuelto poco confiables, un nuevo marcador en el gimnasio auxiliar de la escuela secundaria y un horno que no funciona en el Cocina de secundaria, como se mencionó anteriormente. Solicitamos y recibimos una subvención BEST por un monto de \$97,183 para compensar parcialmente el costo del reemplazo de la caldera en Georgetown. Además, se recibieron fondos estatales para la construcción capital del jardín de infantes y para una subvención SAFER, parte de los cuales son asignables a GCS. Las ganancias por intereses estimadas aumentaron \$1,100.

Los costos de los proyectos financiados con bonos y otros proyectos se reasignaron a medida que se conocieron los costos finales, y se agregaron costos relacionados con la subvención SAFER para cámaras de seguridad y otros proyectos nuevos. Los detalles se muestran en el presupuesto.

Fondo de ingresos de bonos 2019

La emisión de bonos de 2019 se vendió en noviembre con una prima de \$297,304, con un recibo neto de \$5,177,304 después de los costos de emisión de bonos de \$120,000. Estos ingresos se depositaron en una cuenta separada para que puedan contabilizarse por separado y para garantizar que se utilicen de acuerdo con la medida de bonos. Los fondos se transfieren de este Fondo al Fondo de Reserva de Capital a medida que se pagan los costos del proyecto. Los intereses se acumulan sobre el saldo de la cuenta de este Fondo y se proyecta que sean de \$35,000 para 2019. 2020.

Fondo de servicio de alimentos

Aunque la participación ha mejorado, a medida que el número de alumnos disminuye y los costos aumentan, el servicio de alimentos continúa funcionando con pérdidas y el apoyo del distrito a esta función se ha incrementado para cubrir las pérdidas, ya que el CDE no le permite mostrar una pérdida. Además, debido a la jubilación del Director de Servicios de Alimentos, los pagos se están realizando bajo el programa de Incentivo de Jubilación Temprana Voluntaria del Distrito para este y los próximos tres años. La transferencia anticipada para 2019-2020 será de \$124,000, un aumento de 8.000 del Presupuesto Aprobado.

Fondo de Reserva de Emergencia Fiscal

Véanse los comentarios en Ingresos del Fondo General sobre la transferencia de este Fondo.

No hay nada importante que destacar respecto de otros Fondos.

RESOLUCIÓN PRESUPUESTARIA

21 de enero de 2020

SE RESUELVE por la Junta de Educación del Distrito Escolar de Clear Creek Re-1 que los montos que se muestran en el siguiente cronograma se asignen a cada Fondo como se especifica en el Presupuesto Revisado para el año fiscal que comienza el 1 de julio de 2019 y termina 30 de junio de 2020:

Fondo General	\$13,853,821
Fondo de Ingresos Diferidos de Emergencia Fiscal	1.990.364
Fondo de bonos	864.089
Fondo de Reserva de Capital	2.465.404
Fondo de ingresos de bonos	3.422.843
Subvenciones gubernamentales para fines designados	459,926
Fondo de Seguros	169,244
Fondo de servicio de alimentos	344,231
Fondo Preescolar CPP	149,397
Fondo preescolar con matrícula	185.779
Fondo de Plantas de Saneamiento	47.900
Fondo de actividades estudiantiles	538,958
Total, todos los fondos	\$24,491,956

Distrito Escolar de Clear Creek RE-1
Presupuestos Revisados 2019-2020
Resumen de todos los fondos

	General Fondo	Fondos de ingresos especiales					Deuda de bonos Servicio Fondo	Fondos empresariales			Alumno Actividad Agencia Fondo	
		Fiscal Emergencia Fondo	Seguro Fondo	CPP Preescolar Fondo	Vínculo Producto Fondo	Capital Reservar Fondo		Designada Objetivo Fondo de Subvenciones	Alimento Servicio Fondo	Saneamiento Fondo de Plantas		Tutelado Preescolar Fondo
Ganancia:												
Impuestos de propiedad	7.351.638						(1.134.513)					
Impuestos específicos sobre la propiedad	520.153											
Ingresos por intereses	50.000	39.000	925		35.000	18.000	(21,077) 0			0		
Otros ingresos locales	259.572		0			1.856		0 111,894	47.900	91.650	320.000	
Ingresos de la venta de bonos					5.297.304							
Ingresos estatales/federales	2.706.415					142.044	459,925		98.847			
Los ingresos totales	10.887.778	39.000	925	0	5.332.304	161.900	459,925	(1.155.590)	210.741	47.900	91.650	320.000
Menos asignaciones y transferencias:												
Transferencias a Rsrvs de Capital y Seguros	(275.000) 0		120.000		(1.909.461)	2.064.461						
Transferencias al Fondo de Emergencia	0	0										
Transferencias al Fondo General		0										
Transferencia a preescolar CPP	(3.003)			3.003								
Transferencias a la escuela autónoma	(1.173.682)											
Traslado al Servicio de Alimentos	(124.000)								124.000			
Flujo preescolar CPP	(100.290)			100.290								
Asignaciones y transferencias totales	(1.675.975)		120.000	103.293	(1.909.461)	103.293	2.064.461		124.000			
Ingresos netos	9.211.803	0 39.000	120.925	3.422.843	3.302.843	2.226.361	459,925	(1.155.590)	334.741	47.900	91.650	320.000
Gastos:												
Salarios	5.462.512			69.693			238.486		164.638		82.226	
Beneficios	1.840.506			26.769			79.726		70.548		34.197	
Servicios adquiridos	1.317.211		131.883	45			81.947		4.650	31.400	150	
Suministros y materiales	557.463			3.450			50.490		103.546	16.500	1.200	
Servicio de deuda								2.105.372				
Desembolso de capital						2.237.384						
Otro	61.830				0 120.000		9.277		325		100	330.000
Gastos totales	9.239.522	0	131.883	0 99,957	120.000	2.237.384	459,925	2.105.372	343,707	47.900	117,873	330.000
Aumento o (disminución) neto del fondo												
Balance	(27,719)	39.000	(10,958)	3.336	3.302.843	(11,023)	(0)	(3.260.961)	(8.966)	0	(26,223)	(10,000)
Estimado												
Saldo inicial del fondo o (déficit)	(1) 4.642.018	1.951.364	48.319	46.105	0	227.821	1	2.019.678	9.490	0	94.130	218,958
Saldo final del fondo o (déficit) (est)	4.614.299	1.990.364	37.361	49.441	3.302.843	216.798	1	(1.241.283)	524	0	67.907	208,958
Apropiación	13.853.821	1.990.364	169,244	149,397	3.422.843	2.454.182	459,926	864,089	344,231	47.900	185,779	538,958

nota 1: basado en los resultados finales del 30/06/19 según las finanzas auditadas

Distrito Escolar de Clear Creek RE-1

Presupuesto del Fondo General 2019-2020

Saldo del fondo

	Año fiscal 18/19	FINAL	Año fiscal 19/20	Año fiscal 19/20
	Revisado	hasta	Propuesto	Revisado
	Presupuesto	el 30/06/19	Presupuesto	Presupuesto
Saldo inicial	(4.693.304)	(4.693.304)	(4.683.718)	(4.642.019)
Ingresos brutos, página 6	(9.797.859)	(10.454.616)	(10.871.329)	(10.887.778)
Transferencias, asignaciones y flujo directo, página 6	1.309.768	1.887.820	1.633.733	1.675.975
Ingresos netos disponibles	(8.488.091)	(8.566.796)	(9.237.596)	(9.211.803)
Gastos, página 8	8.497.678	8.618.081	9.214.712	9.239.522
Disminución (aumento) neta del saldo del fondo	9.587	51.285	(22.884)	27.719
Balance final	(4.683.718)	(4.642.019)	(4.706.602)	(4.614.300)
Composición del saldo del fondo:				
		al 30/06/19		proyectado
Reserva de la Enmienda Tabor al 3% de los ingresos combinados	(295.163)		(327.376)	(327.776)
Reserva para Obligaciones de Jubilación Contraídas	(81.153)		(42.456)	(35,552) sujeto a cambio
Restringido para los requisitos operativos actuales	(4.800.000)		(4.800.000)	(4.800.000) est
Reserva para Futuras Ausencias Compensadas	(196.000)		(180.000)	(240,392) sujeto a cambio
Reserva para la porción a largo plazo del contrato de empleado	(130.196)		0	0
Total reservado	(5.502.512)	0	(5.349.832)	(5.403.720)
Saldo no reservado (dr = déficit)	818.794	(4.642.019)	643.230	789,420

nota 1: si no se recibe

Distrito Escolar de Clear Creek RE-1

Presupuesto del Fondo General 2019-2020

Ingresos

Número de cuenta	Descripción	Año fiscal 18/19	FINAL	Año fiscal 19/20	%	nota/comentario	Año fiscal 19/20	%	nota/comentario
		Revisado	30/06/19	Propuesto	de		Revisado	de	
		Presupuesto		Presupuesto	total		Presupuesto	total	
FÓRMULA DEL ESTADO									
10.000.00.0000.1110.000.0000	IMPUESTOS DE PROPIEDAD	(4.940.439)	(4.936.376)	(4.141.815)	38,1%		(4.544.790)	41,7%	
10.000.00.0000.1120.000.0000	IMPUESTOS ESPECÍFICOS DE PROPIEDAD	(335.100)	(335.100)	(345.153)	3,2%	Montos de fórmula calculados proyectados por CDE para determinar (3.126.876) 28.8%	(345.153)	3,2%	Montos de fórmula calculados que utilizará el CDE para determinar el estado compartir al 10/12/19
10.000.00.0000.3110.000.0000	IGUALACIÓN DEL ESTADO	(2.054.469)	(2.054.469)			de participación estatal al 10/12/19	(2.492.128)	22,9%	
10.000.00.0000.3110.000.0093	RESCISIONES TOMADAS DEL PGM	2.337	2.337	2.428	0,0%		2.696	0,0%	
	INGRESOS TOTALES DE FÓRMULA ESTATAL	(7.327.671)	(7.323.608)	(7.611.416)	70,0%		(7.379.375)	67,8%	
MENOS:									
10.000.00.0000.3110.000.0000	FACTOR NEGATIVO COMPARACIÓN ESTATAL 638.085		638.023	662.793	-6,1%		518.628	-4,8%	
	INGRESOS NETOS DE FÓRMULA ESTATAL	(6.689.586)	(6.685.586)	(6.948.623)	63,9%	757,1 FTE financiados a \$9.177,94 ppr, neto de rescisión	(6.860.747)	63,0%	752,5 FTE financiados a \$9.117,27 por persona, neto de rescisión
OTROS INGRESOS TRIBUTARIOS									
10.000.00.0000.1110.010.0000	1998 ANULACIÓN DE IMPUESTOS A LA PROPIEDAD	(1.064.046)	(1.059.236)	(1.064.046)	9,8%	en 3.206 mills en 331.849.607 est valor de tasación	(1.064.046)	9,8%	en 2.922 mills sobre 364.136.650 valor de tasación
10.000.00.0000.1110.011.0000	2010 ANULACIÓN DE IMPUESTOS A LA PROPIEDAD	(775.000)	(771.573)	(775.000)	7,1%	a 2.335 mills	(775.000)	7,1%	a 2.128 mill.
10.000.00.0000.1110.012.0000	2019 ANULACIÓN DE IMPUESTOS A LA PROPIEDAD			(1.000.000)	9,2%	a 2.742 mills	(961.302)	8,8%	a 2.640 mill.
10.000.00.0000.1110.016.0000	RECUPERACIONES DE REDUCCIÓN	32.330	31.614	0	0,0%	por determinar		0,0%	
10.000.00.0000.1120.019.0000	IMPUESTOS ESPECÍFICOS DE PROPIEDAD	(200.000)	(254.020)	(175.000)	1,6%	cantidad en exceso de la fórmula estatal	(175.000)	1,6%	cantidad en exceso de la fórmula estatal
10.000.00.0000.1140.000.0000	IMPUESTOS MOROSOS Y MULTAS	(6.500)	(14.025)	(6.500)	estimación del 0,1%		(6.500)	estimación del 0,1%	
	TOTAL OTROS INGRESOS TRIBUTARIOS	(2.013.216)	(2.067.240)	(3.020.546)	27,8%		(2.981.848)	27,4%	
INGRESOS POR TRANSPORTE									
10.000.00.0000.3000.000.3160	REIMB DE TRANSPORTE ESTATAL	(210.248)	(213.180)	(210.000)	1,9%	Reembolso estatal para 17/18 (est)	(197.335)	1,8%	Reembolso estatal para 17/18
10.902.00.0000.1854.000.0000	TARIFAS DE TRANSPORTE DESDE GCCS	(90.000)	(71.496)			octubre (90.000) ratio del 0,8% Por determinar, basado en el recuento real de	real (90.000) 0,8%		Real por determinar, basado en octubre relación de conteo
10.000.00.0000.1411.000.0000	VIAJES AL CAMPO	(5.000)	(6.727)	(5.000)	0,0%		(5.000)	0,0%	
10.000.00.0000.1411.000.0000	REIMB DE EXCESO DE CARGOS POR VIAJES DEPORTIVOS	(4.500)	(14.413)	(4.500)	0,0%		(4.500)	0,0%	
10.000.00.0000.1490.000.0000	OTRAS TARIFAS DE TRANSPORTE	(10.000)	(14,109)	(10.000)	0,1%	SnowDodgers y otros	(10.000)	0,1%	SnowDodgers y otros
	INGRESOS TOTALES POR TRANSPORTE	(319.748)	(319.925)	(319.500)	2,9%		(306.835)	2,8%	
INGRESOS RELACIONADOS CON LA EDUCACIÓN ESPECIAL									
10.000.00.0000.3951.000.3130	FLUJO DE ECEA A TRAVÉS	(140,343)	(133.304)	(140.343)	1,3%	real por determinar estimación por presupuesto preliminar de BOCES	de (142.351) 1,3%		Presupuesto más reciente recibido BOCES
10.000.00.0000.3951.000.3130	ENCONTRAR NIÑOS ECEA	(2.500)	(1.652)	(2.500)	0,0%	real por determinar estimación por presupuesto preliminar de BOCES	de (2.500) 0,0%		Presupuesto más reciente recibido BOCES
10.000.00.0000.3951.000.3130	REEMBOLSO DE ALTO COSTO DE ECEA	(110.000)	(229.488)			especial (90.000) 0,8 % por (depende de los costos de colocación de educación determinar (desconocido))	educación especial, (90.000) 0,8%		(depende de los costos de colocación de Real por determinar)
10.902.00.0000.1856.000.0000	TARIFAS SPED DE GCCS	(34.000)	(27.066)	(34.000)	0,3%	basado en el índice de conteo real de octubre SÓLO PARA COSTOS EXCESIVOS	(34.000) 0,3%		basado en la proporción real de recuento de octubre SÓLO PARA COSTOS EXCESIVOS
	INGRESOS TOTALES RELACIONADOS CON VELOCIDAD	(286.843)	(391.511)	(266.843)	2,5%		(268.851)	2,5%	

Distrito Escolar de Clear Creek RE-1

Presupuesto del Fondo General 2019-2020

Ingresos

Número de cuenta	Descripción	Año fiscal 18/19	FINAL	Año fiscal 19/20	%	Año fiscal 19/20		
		Revisado	30/06/19	Propuesto	de	Revisado	de	nota/comentario
		Presupuesto		Presupuesto	total		Presupuesto	total
OTROS FINANCIAMIENTOS ESTATALES, DEL CONDADO O FEDERALES								
10.000.00.0000.3000.000.3235	FINANCIACIÓN ADICIONAL EN RIESGO	(3.000)	(2.240)	(2.200)	0,0%		(2.200)	0,0%
10.000.00.0000.3000.000.3230	FINANCIACIÓN PARA PEQUEÑOS DISTRITOS RURAL	(296.390)	(296.390)	anterior con (189.182) 1.7%		Basado en el recuento de alumnos del año 33.33% de reducción en la cantidad	(199.963)	1.8% basado en el recuento de alumnos del año anterior
10.000.00.0000.3951.000.3150	INGRESOS G/T A TRAVÉS DE BOCES	(17.301)	(17.335)	(17.301) 0,2% - real por determinar		estimación por presupuesto preliminar de BOCES	de (15.291)	0,1% Presupuesto más reciente recibido BOCES
10.000.00.0000.3111.000.0000	CPKP EXIME DE RESPONSABILIDAD	(36.706)	(36.707)		0,0%	Eliminado con K de día completo		0,0% suplemento de guardería
10.000.00.0000.3000.000.3140	OTROS - ELPA	(2.365)	(2.628)	(2.200)	0,0%		(2.008)	0,0%
10.000.00.0000.3010.000.3898	OTROS - PARTICIPACIÓN DE LA CONTRIBUCIÓN ESTATAL A PERA		(132.504)		0,0%	Ver compensación en gastos de todo el distrito		0,0%
10.000.00.0000.2000.000.0000	RESERVA FORESTAL FEDERAL		(318.263)		0,0%	Dudoso	del anterior (79 500)	0,7% estado desconocido: presupuesto 25 % total
10.000.00.0000.2010.000.0000	FONDOS DE IMPACTO DEL ARRENDAMIENTO DE MINERALES	(3.157)	(3.157)	(3.100)	0,0%		(3.742)	0,0%
10.000.00.0000.2030.000.0000	DIVISIÓN DE FONDOS DE IMPACTO DE LA VIDA SILVESTRE	(572)	(721)	(560)	0,0%		(721)	0,0%
TOTAL OTROS FINANCIACIONES GUBERNAMENTALES		(359.491)	(809.945)	(214.543)	2,0%		(303.425)	2,8%
OTROS INGRESOS								
10.000.00.0000.1500.000.0000	GANANCIAS DE INVERSIONES	(40.000)	(71.206)	(50.000)	0,5%	basado en el rendimiento estimado del 2,5 %	(50.000)	0,5% basado en el rendimiento estimado del 2,0 %
10.902.00.0000.1851.000.0000	TARIFA ADMINISTRATIVA DE LA ESCUELA CHARTER	(42.475)	(42.475)	(41.774)	0,4%	5% de las transferencias ppr a GCS	(40.572)	0,4% 5% de las transferencias ppr a GCS
10.902.00.0000.1858.000.0000	TECNOLOGÍA DE ESCUELA CHARTER. CUOTA DE SOPORTE (36.000)		(36.000)	0	0,0%	cancelación esperada	(36.000)	0,3% el servicio continúa
10.000.00.0000.1900.000.0000	OTROS INGRESOS LOCALES	(2000)	(15.452)	(2000)	Reembolso del 0,0	incluye matrícula de escuela de verano	(2.000)	0,0% incluye matrícula de escuela de verano
10.000.00.0000.1910.000.0000	ALQUILER DE INSTALACIONES	(3.500)	(8.172)	(3.500)	0,0%	% por pago de derechos adicionales	(33.500)	0,3 % incluido el alquiler a Graham Const
10.000.00.0000.1972.000.0000	COSTES INDIRECTOS INGRESOS POR SUBVENCIONES (5.000)		(7.106)	(4.000)	0,0%	de subvenciones de Título Federal al 4.85%	(4.000)	0,0% de subvenciones de Título Federal al 5.53%
TOTAL OTROS INGRESOS		(128.975)	(180.411)	(101.274)	0,9%		(166.072)	1,5%
INGRESOS BRUTOS		(9.797.859)	(10.454.616)	(10.871.329)	100,0%		(10.887.778)	100,0%

Distrito Escolar de Clear Creek RE-1

Presupuesto del Fondo General 2019-2020

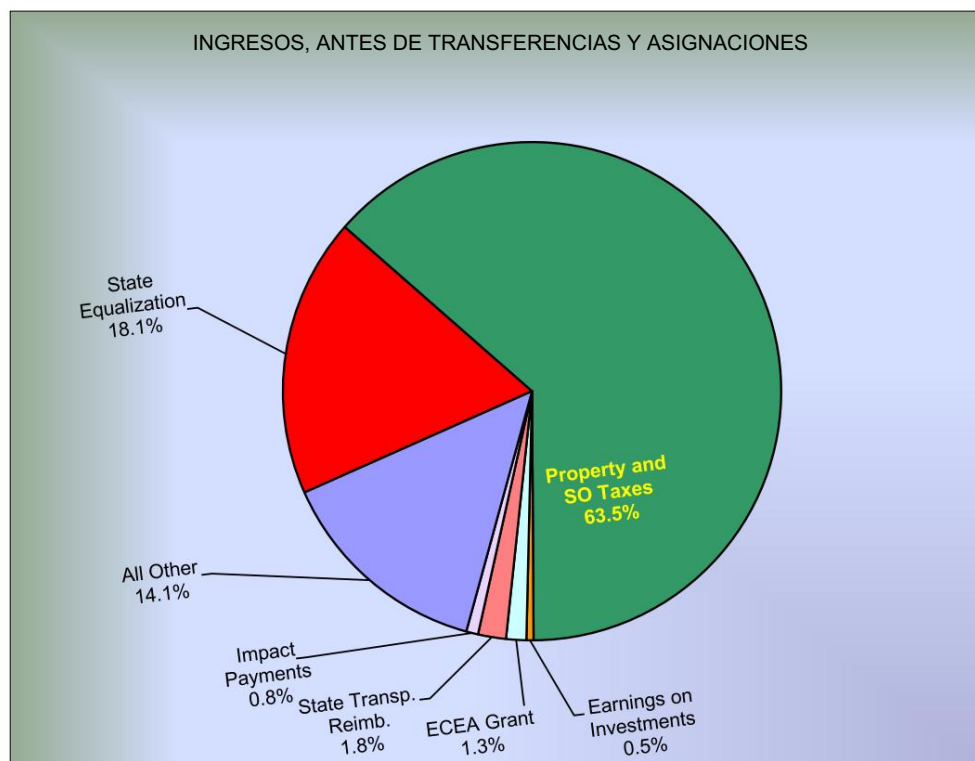
Ingresos

Número de cuenta	Descripción	Año fiscal 18/19	FINAL	Año fiscal 19/20	%	nota/comentario	Año fiscal 19/20 %	nota/comentario	
		Revisado	30/06/19	Propuesto	de		Revisado		de
		Presupuesto		Presupuesto	total		Presupuesto	total	
MENOS TRANSFERENCIAS, ASIGNACIONES Y FLUJO									
10.000.00.0000.5214.000.0000	TRANSFERENCIA DE FONDOS DEL FONDO DE EMERGENCIA (275.000)			0		cierra para ayudar a compensar el impacto de la mina 0.0% en el financiamiento		Mina 0.0%	Para ayudar a compensar el impacto de la cierre de financiación
10.000.00.0000.5214.000.0000	TRANSFERENCIA DE FONDOS AL FONDO DE EMERGENCIA		92.621	0		Forest Exceso inesperado de financiación de la Fed 0,0%			0,0%
10.000.00.0000.5218.000.0000	TRANSFERENCIA DE FONDOS A LA RESERVA DE SEGUROS 110.000		110.000	120.000		-1,1% de aumento de las primas de seguros	120.000	-1,1%	para cubrir primas de seguros
10.000.00.0000.5243.000.0000	TRANSFERENCIA DE FONDOS A RESERVA DE CAPITAL 271.000		456.421	95.000		-0,9% para necesidades de capital actuales y lit	155.000	-1,4%	para necesidades de capital actuales y lit
10.000.00.0000.5221.000.0000	TRANSFERENCIA DE FONDOS AL SERVICIO DE ALIMENTOS	96.000	65.000	116.000		-1,1% cubre la pérdida operativa prevista	124.000	-1,1%	cubre la pérdida operativa prevista
10.902.00.0000.5211.020.0000	PARTICIPACIÓN DE GCS EN LOS FONDOS FORESTALES DE LA FED		40.401			0,0% ninguno previsto	10.182	-0,1%	con una relación p/a de 12.8081%
10.902.00.0000.5211.010.0000	PARTICIPACIÓN DE GCS EN LOS IMPUESTOS DE ANULACIÓN DE 1998			121.499		-1,1%	119.555	-1,1%	con una proporción de alumnos financiados del 11,8272%
10.902.00.0000.5211.011.0000	PARTICIPACIÓN DE GCS EN IMPUESTOS DE ANULACIÓN DE 2010	98.381	98.089	88.494		-0,8% con la proporción estimada de alumnos financiados del 12,0195%	87.078	-0,8%	con una proporción de alumnos financiados del 11,8272%
10.902.00.0000.5211.012.0000	PARTICIPACIÓN DE GCS EN IMPUESTOS DE ANULACIÓN DE 2019			114.186		-1,1%	108.010	del -1,0%	con la proporción de alumnos financiados 11,8272%
10.902.00.0000.5711.000.0000	ASIGNACIÓN PARA ESCUELAS CHARTER	775.203	774.609	752.855		-6,9% 82,0 fte a 9.181,15 ppr antes del recisión	775.272	-7,1%	85,0 fte a 9.120,85 ppr antes del recisión
10.902.00.0000.5711.010.0000	PARTICIPACIÓN DE LAS ESCUELAS CHARTER RECISIONES	297	301	(292)	0,0%	a 12,0195%	(304)	0,0%	a 11,8272%
10.902.00.0000.5211.000.3235	PARTICIPACIÓN DE ADD'L EN LAS ESCUELAS CHARTER FINANCIACIÓN EN RIESGO	381	234	230		0,0% al 10,4556% proporción de alumnos en riesgo por CDE	282	0,0%	a 11,8272%
10.902.00.0000.5211.000.3130	PARTICIPACIÓN DE ECEA EN ESCUELAS CHARTER REIMB DE ALTO COSTO	13.964	31.103	10.818		especial: (depende de los costos de colocación de educación -0,1% y el reembolso por determinar)	11.527	12,8081%	-0,1% a una tasa de recuento del año anterior de 12,8081%
10.902.00.0000.5211.000.3230	PARTICIPACIÓN DE LAS ESCUELAS CHARTER PEQUEÑAS FINANCIACIÓN DE DISTRITOS RURAL	40.673	40.171	24.231		anterior a la tasa de conteo promedio del año de -0,2% 12,8081%	25.611	-0,2%	a la tasa de recuento del año anterior de 12,8081%
10.902.00.0000.5811.000.0000	ASIGNACIÓN DEL CPP PARA ESCUELAS CHARTER	74.287	74.287	82.630		-0,8% 9,0 fte a 9.181,15 ppr	36.469	-0,3%	4,0 fte a 9.117,25 ppr
10.000.00.0000.5819.000.0000	ASIGNACIÓN DIRECTA PREESCOLAR CPP	100.506	100.506	105.583		-1,0% 11,5 fte a 9.181,15 ppr	100.290	-0,9%	11,0 fte a 9.117,25 ppr
10.000.00.0000.5819.000.3230	PARTICIPACIÓN DEL CPP P/S DEL FINANCIAMIENTO DE ESCUELAS RURAL 4,076		4.076	2.499		0,0% basado en 2018/19 tiempo completo = 1,3706%	3.003	0,0%	basado en 2018/19 tiempo completo = 1,3706%
TOTAL DE TRANSFERENCIAS, ASIGNACIONES Y FLUJO		1.309.768	1.887.820	1.633.733	-15,0%		1.675.975	-15,4%	
INGRESOS NETOS DISPONIBLES AL FONDO GENERAL		(8.488.091)	(8.566.796)	(9.237.596)	85,0%		(9.211.803)	84,6%	

Distrito Escolar de Clear Creek RE-1

Presupuesto del Fondo General 2019-2020

Ingresos del Fondo General, por fuente



	2018-2019	% del total	2019-2020	% del total	Aumentar (Disminuir)
	Revisado		Revisado		
	Presupuesto		Presupuesto		
INGRESOS					
Igualación estatal	1.416.384	14,46%	1.973.500	74,37%	18,13%
Impuestos sobre la propiedad y propiedad específica	7.286.418	6,907.793	50.000	142.351	63,45%
Ganancias sobre inversiones	40.000	0,41%	197.335	0,46%	0,05%
Beca ECEA	140.343	1,43%	83.963	1,31%	-0,12%
Reembolso de transporte estatal	210.248	2,15%	7.15%	1,81%	-0,34%
Pagos por impacto sobre bosques, minerales y vida silvestre	3.729	0,04%	1.532.836	0,77%	0,73%
Otros Locales, Estatales y Federales	700.737			14,08%	6,93%
INGRESOS TOTALES	9.797.859	100,0%	10.887.778	100,00%	11,12%
TRANSFERENCIAS, ASIGNACIONES Y FLUJOS					
Flujos hacia la escuela charter (904,805)		9,23%	(848.857)	7,80%	-1,43%
Transferencias de Impuestos Anuales y Forestales					
Fondos de reserva para la escuela autónoma	(98.381)	1,00%	(324.825)	2,98%	1,98%
Flujo hacia el preescolar CPP	(104.582)	1,07%	(103.293)	0	0,95%
Transferencia a ingresos diferidos	275.000	-2,81%		0,00%	2,81%
Transferencia a Reserva de Capital y Riesgo					
Gestión	(381.000)	3,89%	(275.000)	2,53%	-1,36%
Transferencia/Subsidio al Servicio de Alimentación	(96.000)	0,98%	(124.000)	1,14%	0,16%
TOTAL	(1.309.768)	13,36%	(1.675.975)	15,40%	2,04%
INGRESOS NETOS DISPONIBLES PARA FONDO GENERAL	8.488.091	86,65%	9.211.803	84,60%	13,16%

Distrito Escolar de Clear Creek RE-1

Presupuesto del Fondo General 2019-2020

Gastos, por ubicación

	Año fiscal 18/19	FINAL	Año fiscal 19/20	Por	%	Año fiscal 19/20	Por	nota/comentario			
	Revisado	hasta	Propuesto	pie	de	Revisado	-----				
	Presupuesto	el 30/06/19	Presupuesto	Alumno	total	Presupuesto	Alumno				
ESCUELAS											
					octubre de 2019		recuento completo				
						Alumnos K-12	personal certificado*	K-12	rato		
Escuela Primaria Carlson	1.477.016	1.438.105	1.660.307	11.295	18,0%	1.658.395	11.205	148.0	13,79	148.0	10.73 /1
Escuela primaria King Murphy	1.191.322	1.252.201	1.313.168	13.132	14,3%	1.322.916	12.970	102.0	12.20	102.0	8.36 /1
Escuela secundaria Clear Creek	843.426	856.305	920.932	10.010	10,0%	978.496	9.231	106.0	9.73	106.0	10,90 /1
Escuela secundaria Clear Creek	2.241.264	2.212.701	2.402.188	11.385	26,1%	2.283.411	10.621	215.0	15,85	215.0	13.56 /1
TOTAL DE ESCUELAS	5.753.027	5.759.312	6.296.596		68,3%	6.243.219		571.0	51.57	571.0	
SOPORTE CENTRALIZADO											
Educación especial	589,202	542,580	564.032	8.295	0,06121	572,434	7.788	73,5		0,35	
Tecnología	264,709	260.365	282,695	514	3,1%	285.759	500	571.0			
Mantenimiento	281.656	232,219	299,824	545	3,3%	300,114	463	571.0			
Transporte	834.864	830.340	878,927	1.598	9,5%	884.424	1.549	571.0			
Otros Servicios Centrales	816,905	833.018	936.006	1.702	10,2%	993,982	1.741	571.0			
Costos para todo el distrito	(42.685)	160.246	(43.368)	(79)	-0,5%	(40.409)	(71)	571.0			
FUNCIONES TOTALES DE SOPORTE	2.744.651	2.858.769	2.918.116		31,7%	2.996.304					
GASTOS TOTALES	8.497.678	8.618.081	9.214.712	16.754	100,0%	9.239.522	16.181				

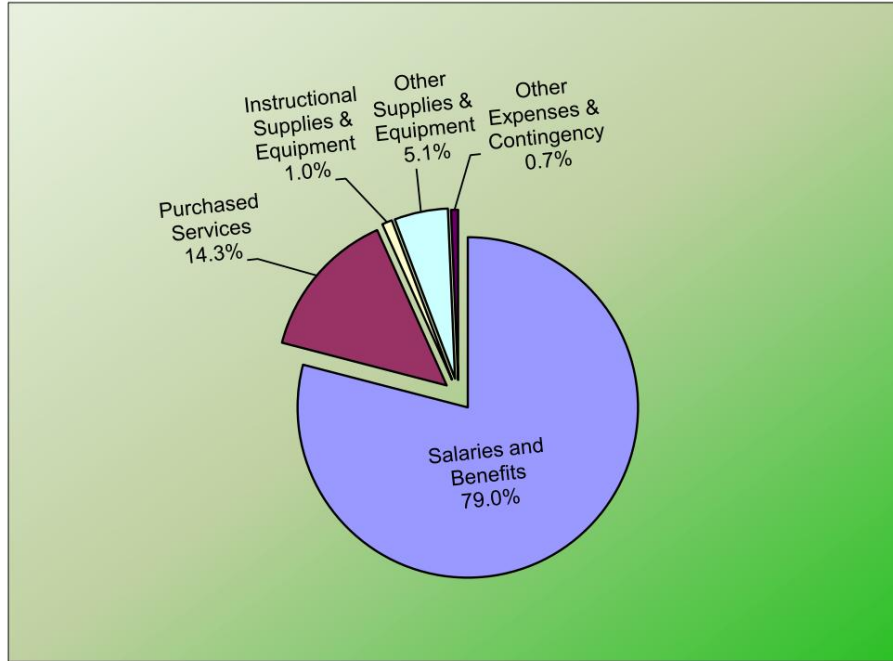
Tenga en cuenta que los costos anteriores por alumno permanente son del Fondo General únicamente y no incluyen fondos adicionales de subvenciones u otras fuentes.

Tenga en cuenta también que las proporciones anteriores no tienen en cuenta el personal certificado adicional incluido en las subvenciones de IDEA y Título I.

Distrito Escolar de Clear Creek RE-1

Presupuesto del Fondo General 2019-2020

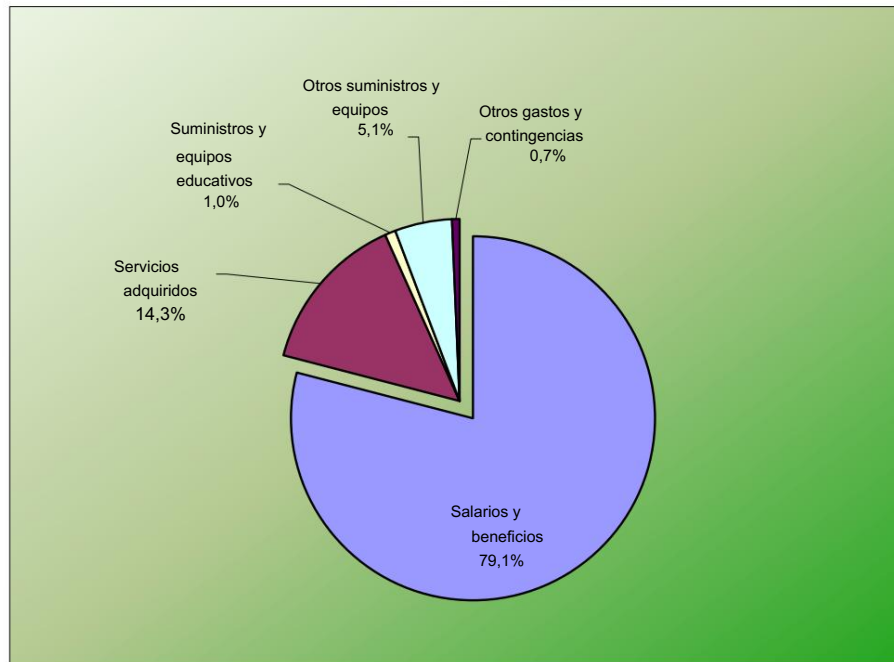
Gastos del Fondo General, por objeto



	2018-2019		2019-2020		Aumentar (Disminuir)
	Revisado	% del total	Propuesto	% del total	
Salarios y beneficios	6.618.370	77,88%	7.303.018	79,04%	1,16%
Servicios adquiridos	1.277.854	15,04%	1.317.211	14,26%	-0,78%
Suministros y equipos educativos	84.838	1,00%	88.099	0,95%	-0,05%
Otros suministros y equipos	470.032	5,53%	469.364	5,08%	-0,45%
Otros gastos y contingencias	46.584	0,55%	61.830	0,67%	0,12%
GASTOS TOTALES	8.497.678	100,0%	9.239.522	100,00%	8,73%

Distrito Escolar de Clear Creek RE-1

Presupuesto del Fondo General 2019-2020

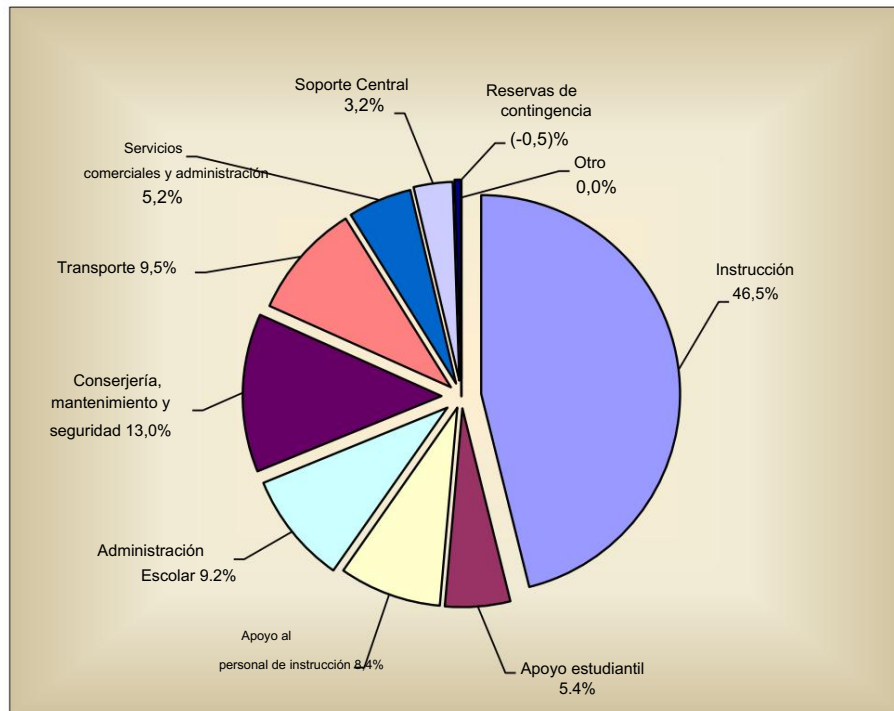
Gastos del Fondo General, por objeto
Como porcentaje de los ingresos netos

	2018-2019		2019-2020		Aumentar (Disminuir)
	Revisado	% del total	Propuesto	% del total	
	Presupuesto		Presupuesto		
Salarios y beneficios	6.618.370	80,88%	7.303.018	79,06%	-1,82%
Servicios adquiridos	1.277.854	15,62%	1.317.211	14,26%	-1,36%
Suministros y equipos educativos	84.838	1,04%	88.099	0,95%	-0,09%
Otros suministros y equipos	470.032	5,74%	469.364	5,08%	-0,66%
Otros gastos y contingencias	46.584	0,57%	61.830	0,67%	0,10%
GASTOS TOTALES	8.497.678	103,9%	9.239.522	100,0%	8,73%
LOS INGRESOS NETOS	8.182.447	96,3%	9.237.596	100,0%	12,90%

Distrito Escolar de Clear Creek RE-1

Presupuesto del Fondo General 2019-2020

Gastos del Fondo General, por programa



	2018-2019		2019-2020		Aumentar (Disminuir)
	Revisado Presupuesto	% del total	Propuesto Presupuesto	% del total	
Instrucción y apoyo cocurricular al alumno Instr.	3.980.620	46,84%	4.304.264	46,59%	-0,25%
Administración/Oficina de Apoyo al Personal	702.284	8,26%	776.464	8,40%	0,14%
Conserjería, mantenimiento y seguridad	1.101.974	12,97%	1.202.498	13,01%	0,04%
Transporte	840.197	9,89%	878.588	9,51%	-0,38%
Servicios comerciales y administración	462.074	5,44%	484.003	5,24%	-0,20%
Soporte Central	199.593	2,35%	295.711	3,20%	0,85%
Reserva de contingencia	(59.354)	-0,70%	(47.150)	-0,51%	0,19%
Otro	2.100	0,02%	2.200	0,02%	0,00%
GASTOS TOTALES	8.497.678	100,0%	9.239.522	100,00%	8,73%

(diferencias menores debido al redondeo)

Distrito Escolar de Clear Creek RE-1

Presupuesto del Fondo General 2018-2019

Escuela Primaria Carlson

	Año fiscal 18/19	FINAL	Año fiscal 19/20	Año fiscal 19/20	%	Costo
	Revisado	hasta	Propuesto	Revisado	de	por pie
	Presupuesto	30/06/19	Presupuesto	Presupuesto	Total	Alumno
RESUMEN DE GASTOS						
Por programa						
Instructivo	869.926	880.775	999.586	986.347	59,5%	6.665
Educación especial	174.171	120.427	191.996	202.973	12,2%	1.371
Apoyo al alumno	28.047	17.678	29.354	29.704	1,8%	201
Apoyo del personal docente	31.061	27.977	35.201	35.201	2,1%	238
Administración escolar	219.463	223.925	236.407	236.407	14,3%	1.597
Mantenimiento y seguridad de edificios	150.678	167.324 0	167.763 0	167.763 0	10,1%	1.134
Contingencia	3.670				0,0%	0
Total	1.477.016	1.438.105	1.660.307	1.658.395	100,0%	11.205
Por objeto						
Salarios	1.008.346	977.775	1.113.344	1.114.316	67,2%	7.529
Beneficios	346.383	319.658	408.815	405.581	24,5%	2.740
Servicios adquiridos	51.851	78.312	66.047	66.397	4,0%	449
Material didáctico, libros y Mts.	23.559	19.455	29.981	29.981	1,8%	203
Equipo de instrucción Otros	250	619	0	0	0,0%	0
suministros y materiales Otros equipos	41.857 0	39.242	41.200 0	41.200 0	2,5%	278
Otros Contingencias		2.426			0,0%	0
Total	1.100	618	920	920	0,1%	6
	3.670	0	0	0	0,0%	0
	1.477.016	1.438.105	1.660.307	1.658.395	100,0%	11.205
CUENTA DE PERSONAL						
Profesores - Profesores	13,50		13,32	12,79		
Regulares - Ed. Especial.	1,00		1,00	1,00		
Especialista en Medios	0,94		0,94	0,94		
Asistentes de instrucción	1,49		2,10	2,10		
Auxiliares de instrucción - Ed. especial.	4,25		4,04	4,45		
Secretaria auxiliar	0,40		0,40	0,40		
de enfermería/Asistente administrativo.	2,00		2,00	2,00		
Consejero	0,00		0,00	0,00		
Principal	1,00		1,00	1,00		
Custodios	2,00		2,00	2,00		
Total	26,58		26,80	26,68		
CUENTA DE ESTUDIANTES						
	octubre de 2018		octubre de 2019	octubre de 2019		
	Actual		Proyectado	Actual		
Total de estudiantes K - 6to	161,0		154,0	148,0		
Total FTE (equivalentes a tiempo completo)	152,5		147,0	148,0		
FTE financiado	178,4		168,6	177,8		

Nota 1: Partes de las siguientes subvenciones asignadas a esta escuela y que se muestran por separado en el Presupuesto del Fondo de Subvenciones

son adicionales a este presupuesto:

IDEA Parte B, Título I, Título IIA, LEER, Biblioteca

Total asignado directamente 223.686		0	209,369	1.415
-------------------------------------	--	---	---------	-------

Los costos totales para esta escuela, por lo tanto, son:

1.700.702	1.660.307	1.867.764	12.620
-----------	-----------	-----------	--------

Distrito Escolar de Clear Creek RE-1

Presupuesto del Fondo General 2018-2019

Escuela Primaria Carlson

Número de cuenta	Descripción	FTE			Año fiscal 18/19		FINAL	Año fiscal 19/20		Año fiscal 19/20	
		18/19	19/20	19/20	Revisado	Presupuesto	Propuesto	Revisado	Presupuesto	nota/comentario	
10.101.11.0010.0110.201.0000	SALARIOS DE LOS MAESTROS DE AULA	13.00	13.01	12.50	540,225	511,722	595,611	incluyendo especiales (arte, educación física, música, idiomas)	591,848	incluyendo especiales (arte, educación física, música, idiomas)	
10.101.11.0010.0110.417.0000	ASISTENTES DE INSTRUCCIÓN	0,94	0,94	0,94	22,012	23,897	24,217		24,217		
10.101.11.0010.0120.204.0000	PAGO DE MAESTRO SUSTITUTO				14,580	26,678	19,200	160 subdías	18,360	153 subdías	
10.101.11.0010.0120.400.0000	SUSTITUTO PARA/ASST				2,720	1,491	3,552	37 subdías	3,552	37 sub días	
10.101.11.0010.0150.201.0000	PAGO DE DERECHOS ADICIONALES					37					
10.101.11.0010.0200.200.0000	BENEFICIOS - PROF. INSTR.				185,881	175,536	218,577	incluido el pago parcial y los derechos adicionales	211,090	incluido el pago parcial y los derechos adicionales	
10.101.11.0010.0200.400.0000	BENEFICIOS - PARAPROFESIONAL				10,423	7,433	12,547	incluido el pago secundario	12,547	incluido el pago secundario	
10.101.11.0010.0340.000.0000	LICENCIAS DE SOFTWARE				5,200	10,359	4,893	Aprendizaje Renacentista, Enseñanza Estrategias	4,893	Aprendizaje Renacentista, Enseñanza Estrategias	
10.101.11.0010.0430.000.0000	SERVICIOS DE REPARACIONES Y MANTENIMIENTO										
10.101.11.0010.0442.000.0000	ARRENDAMIENTO DE COPIADORA				5,095	5,693	5,095	Cargo base de arrendamiento de Xerox (el costo de la copia es la cuenta 0608)	5,095	Cargo base de arrendamiento de Xerox (el costo de la copia es la cuenta 0608)	
10.101.11.0010.0580.000.0000	VIAJE Y REGISTRO										
10.101.11.0010.0600.000.0000	MATERIALES - INSTRUCCIONES				7,243	3,109	3,300		3,300		
10.101.11.0010.0600.000.3140	MATERIALES - INSTRUCCIONALES - ELPA										
10.101.11.0010.0608.000.0000	CARGOS DE COPIA				3,400	5,224	Uso de 3.400 copias Xerox		Uso de 3.400 copias Xerox		
10.101.11.0010.0640.000.0000	LIBROS, PERIÓDICAS Y VIDEOS					27					
10.101.11.0010.0650.000.0000	MATERIALES INFORMÁTICOS Y SOFTWARE				525						
10.101.11.0010.0735.000.0000	EQUIPOS - NO CAPITAL				250	306					
10.101.11.0010.0851.000.0000	TRANSPORTE EN AUTOBÚS				300						
PROGRAMA: EDUCACIÓN PRIMARIA - 0010					797,854	771,511	890,392		878,302		
10.101.11.0011.0340.000.0000	LICENCIAS DE SOFTWARE						2,281	Matemáticas en foco, Estrategias de enseñanza	2,281	Matemáticas en foco, Estrategias de enseñanza	
10.101.11.0011.0600.000.0000	SUMINISTROS				2,308	2,245	3,375	viajes y ?	3,375	viajes y ?	
10.101.11.0011.0640.000.0000	LIBROS, PERIÓDICAS Y VIDEOS										
PROGRAMA: PRIMARIA - 0011 (KINDERGARTEN Y GRADO 1)					2,308	2,245	5,656		5,656		
10.101.11.0012.0340.000.0000	LICENCIAS DE SOFTWARE						1,032	Matemáticas en foco	1,032	Matemáticas en foco	
10.101.11.0012.0600.000.0000	SUMINISTROS				640	1,086	2,430	viajes y ?	2,430	viajes y ?	
10.101.11.0012.0640.000.0000	LIBROS, PERIÓDICAS Y VIDEOS										
PROGRAMA: PRIMARIA - 0012 (GRADO 2)					640	1,086	3,462		3,462		
10.101.11.0013.0340.000.0000	LICENCIAS DE SOFTWARE						1,156	Matemáticas en foco	1,156	Matemáticas en foco	
10.101.11.0013.0600.000.0000	SUMINISTROS				736	1,088	2,565	viajes y ?	2,565	viajes y ?	
10.101.11.0013.0640.000.0000	LIBROS, PERIÓDICAS Y VIDEOS										
PROGRAMA: INTERMEDIO - 0013 (GRADO 3)					736	1,088	3,721		3,721		

Distrito Escolar de Clear Creek RE-1

Presupuesto del Fondo General 2018-2019

Escuela Primaria Carlson

Número de cuenta	Descripción	FTE			Año fiscal 18/19		FINAL	Año fiscal 19/20		nota/comentario
		18/19	19/20	19/20	Revisado	30/06/19	Propuesto	Revisado		
		Revisado	Propuesto	Revisado	Presupuesto		Presupuesto			
10.101.11.0014.0340.000.0000	LICENCIAS DE SOFTWARE					99		4,918 Matemáticas en foco	4,918 Matemáticas en foco	
10.101.11.0014.0600.000.0000	SUMINISTROS				4,722	3,005		11,475 viajes y ?	11,475 viajes y ?	
10.101.11.0014.0640.000.0000	LIBROS, PERIÓDICAS Y VIDEOS					236				
10.101.11.0014.0735.000.0000	EQUIPOS - NO CAPITAL									
10.101.11.0014.0851.000.0000	CAMBIO INTERNO/SALIDAS DE CAMPO									
PROGRAMA: INTERMEDIO - 0014 (GRADOS 4, 5 Y 6)					4,722	3,340	16,393	16,393		
10.101.11.0060.0110.201.0000	SALARIOS DE MAESTROS	0,50	0,32	0,29	30,806	46,633	20,354	19,411		
10.101.11.0060.0110.417.0000	ASISTENTES DE INSTRUCCIÓN	0,55	1,16	1,16	15,043	23,675	34,392	34,392		
10.101.11.0060.0200.200.0000	BENEFICIOS - PROF. INSTR.				7,112	16,535	5,031	4,825		
10.101.11.0060.0200.400.0000	BENEFICIOS - PARAPROFESIONAL				6,975	11,496	16,784	16,784		
PROGRAMA: EDUCACIÓN INTEGRADA - 0060 (INTERVENCIÓN)					59,936	98,339	76,561	75,412		
10.101.11.0080.0340.000.0000	SERVICIOS TÉCNICOS				886	145		Soporte 886 L4U y Británica	Soporte 886 L4U y Británica	
10.101.11.0080.0600.000.0000	SUMINISTROS				300	706	150	150		
10.101.11.0080.0640.000.0000	LIBROS, PERIÓDICAS Y VIDEOS				1,387	782		1,387 (ver también Subvención para biblioteca estatal)	1,387 (ver también Subvención para biblioteca estatal)	
10.101.11.0080.0735.000.0000	EQUIPOS - NO CAPITAL									
PROGRAMA: MEDIOS DE INSTRUCCIÓN - 0080					2,573	1,632	2,423	2,423		
10.101.11.0200.0600.000.0000	SUMINISTROS				400	341	300	300		
10.101.11.0200.0735.000.0000	EQUIPOS - NO CAPITAL									
PROGRAMA: ARTE - 0200					400	341	300	300		
10.101.11.0600.0600.000.0000	SUMINISTROS				397	198	300	300		
10.101.11.0600.0640.000.0000	LIBROS, PERIÓDICAS Y VIDEOS									
PROGRAMA: IDIOMAS EXTRANJEROS - 0600					397	198	300	300		
10.101.11.0830.0600.000.0000	ABASTECIMIENTOS				200	83	300	300		
10.101.11.0830.0640.000.0000	LIBROS, PERIÓDICAS Y VIDEOS									
10.101.11.0830.0735.000.0000	EQUIPOS - NO CAPITAL					111				
PROGRAMA: EDUCACIÓN FÍSICA - 0830					200	194	300	300		
10.101.11.1240.0400.000.0000	SERVICIOS DE PROPIEDAD COMPRADA							Afinación	Afinación	
10.101.11.1240.0600.000.0000	SUMINISTROS				75	0	35	35		
10.101.11.1240.0640.000.0000	LIBROS, PERIÓDICAS Y VIDEOS									
10.101.11.1240.0735.000.0000	EQUIPOS - NO CAPITAL									
PROGRAMA: MÚSICA VOCAL - 1240					75	0	35	35		

Distrito Escolar de Clear Creek RE-1

Presupuesto del Fondo General 2018-2019

Escuela Primaria Carlson

Número de cuenta	Descripción	FTE			Año fiscal 18/19		FINAL	Año fiscal 19/20		nota/comentario	
		Revisado	Propuesto	Revisado	Revisado	Presupuesto	Presupuesto	Revisado			
10.101.11.1250.0430.000.0000	SERVICIOS DE REPARACIONES Y MANTENIMIENTO										
10.101.11.1250.0600.000.0000	SUMINISTROS					85	0	43		43	
10.101.11.1250.0735.000.0000	EQUIPOS - NO CAPITAL										
	PROGRAMA: MÚSICA INSTRUMENTAL - 1250					85	0	43		43	
10.101.12.1700.0110.201.3130	SALARIO - PROFESOR DE VELOCIDAD	1.00	1.00	1.00		36.337	35.024	40.516		38.179	
10.101.12.1700.0110.410.3130	SALARIO - INTÉRPRETE						6.122				
10.101.12.1700.0110.416.3130	SALARIO - ASISTENTE SpEd	4.25	4.04	4.45		83.455	45.779	89.013		97.676	
10.101.12.1700.0120.204.3130	PAGO DE MAESTRO SUSTITUTO					2.160	2.175	2.880 12 días + 12 días IDEA		2.880 12 días + 12 días IDEA	
10.101.12.1700.0120.400.3130	SUSTITUTO PARA/ASST					1.600		1,824 14 días+ 5 días IDEA		2,016 16 días+ 5 días IDEA	
10.101.12.1700.0150.201.3130	PAGO DE DERECHOS ADICIONALES						800				
10.101.12.1700.0200.200.3130	BENEFICIOS - PROF. INSTR.					13.396	14.606	15.962, incluido el pago adicional y el pago parcial		15.451 incluido el pago adicional y el pago parcial	
10.101.12.1700.0200.400.3130	BENEFICIOS - PARAPROFESIÓN					36.082	14.433	40.880 incluido el pago secundario		45.850 incluido el pago secundario	
10.101.12.1700.0300.000.3130	SERVICIOS COMPRADOS						175				
10.101.12.1700.0580.000.3130	VIAJE Y REGISTRO						586				
10.101.12.1700.0600.000.3130	SUMINISTROS					1,141	1.073	921 adicional para necesidades severas		921 adicional para necesidades severas	
10.101.12.1700.0640.000.3130	LIBROS, PERIÓDICAS Y VIDEOS						251				
10.101.12.1700.0735.000.3130	EQUIPOS - NO CAPITAL						203				
	PROGRAMA: EDUCACIÓN ESPECIAL - 1700					174,171	121,227	191,996	25 alumnos de educación especial	202,973	25 alumnos de educación especial
10.101.21.2100.0300.000.0000	COMPRAR SVCS - CONSEJERO					18.800	16.920	19,176 Centro Jeffco para la Salud Mental		19,176 Centro Jeffco para la Salud Mental	
10.101.21.2100.0340.000.0000	LICENCIAS DE SOFTWARE					300	350	SUIZA		350 suizos	
10.101.21.2100.0851.000.0000	CAMBIO INTERNO/SALIDAS DE CAMPO						18	120		120	
	PROGRAMA: SERVICIOS DE APOYO - ESTUDIANTES - 2100					19,100	17,288	19,296		19,646	
10.101.21.2130.0110.409.0000	AYUDA DE LA ENFERMERA	0,40	0,40	0,40		7,274	177	8.172		8.172	
10.101.21.2130.0200.400.0000	BENEFICIOS - PÁRR. APOYO					1,571	38	1.786		1.786	
10.101.21.2130.0600.000.0000	SUMINISTROS DE SALUD					102	175	100		100	
	PROGRAMA: SERVICIOS DE APOYO - SALUD - 2130					8,947	390	10,058		10,058	
10.101.22.2210.0150.400.0000	ESTIPENDIO - TECNOLOGÍA					1.000	1.000	1.000		1.000	
10.101.22.2210.0150.400.0000	ESTIPENDIO - PRUEBAS					1.000	1.000	1.000		1.000	
10.101.22.2210.0200.400.0000	BENEFICIOS - ESTIPENDIOS DE AYUDANTE					432	432	437		437	
10.101.22.2210.0300.000.0000	COMPRADO PROF. SERVICIOS										
	PROGRAMA: SVCS DE APOYO AL EDIFICIO - PERSONAL - 2210					2,432	2,432	2,437		2,437	
10.101.22.2220.0110.412.0000	ASISTENTE DE MEDIOS	0,94	0,94	0,94		19,366	21.000	21.571		21.571	
10.101.22.2220.0200.400.0000	BENEFICIOS - PÁRR. APOYO					9,263	4.545	11,193		11,193	
	PROGRAMA: ED. SERVICIOS DE APOYO A LA BIBLIOTECA - 2220					28,629	25,545	32,764		32,764	

Distrito Escolar de Clear Creek RE-1

Presupuesto del Fondo General 2018-2019

Escuela Primaria Carlson

Número de cuenta	Descripción	FTE			Año fiscal 18/19		FINAL	Año fiscal 19/20		Año fiscal 19/20	
		Revisado	Propuesto	Revisado	Revisado	30/06/19	Presupuesto	nota/comentario	Revisado	Presupuesto	nota/comentario
10.101.24.2400.0110.100.0000	SALARIO PRINCIPAL	1.00	1.00	1.00	97.586	97.586	103,220		103,220		
10.101.24.2400.0110.506.0000	SALARIO DE ASISTENTE DE OFICINA	1.00	1.00	1.00	23.788	28.607	26.509		26.509		
10.101.24.2400.0110.513.0000	SALARIO DE SECRETARIA	1.00	1.00	1.00	38.590	38.734	42.034		42.034		
10.101.24.2400.0120.500.0000	SALARIOS - EMPLEADOS TEMPORALES					113					
10.101.24.2400.0200.100.0000	BENEFICIOS - ADMINISTRADOR.				26.159	27.579	27.618		27.618		
10.101.24.2400.0200.500.0000	BENEFICIOS - SOPORTE DE OFICINA				23.635	22.036	27.936		27.936		
10.101.24.2400.0313.000.0000	TARIFAS DE COBRO DE TASAS ELECTRÓNICAS					27		Servicio 40 VANCO		Servicio 40 VANCO	
10.101.24.2400.0340.000.0000	LICENCIAS DE SOFTWARE					190		Libros rápidos			
10.101.24.2400.0430.000.0000	SERVICIOS DE REPARACIONES Y MANTENIMIENTO										
10.101.24.2400.0442.000.0000	ARRENDAMIENTO DE COPIADORA				1.600	1.399	1.600	Cargo base de arrendamiento de Xerox (el costo de la copia es la cuenta 0608)	1.600	Cargo base de arrendamiento de Xerox (el costo de la copia es la cuenta 0608)	
10.101.24.2400.0500.000.0000	OTROS SERVICIOS ADQUIRIDOS										
10.101.24.2400.0531.000.0000	TELÉFONO				4.800	5.708	4.800		4.800		
10.101.24.2400.0533.000.0000	GASTOS DE ENVÍO				300	332	300		300		
10.101.24.2400.0580.000.0000	VIAJE Y REGISTRO				450	500	450		450		
10.101.24.2400.0600.000.0000	SUMINISTROS				555	193	100		100		
10.101.24.2400.0608.000.0000	CARGOS DE COPIA				1.200	271		Uso de 1000 copias Xerox		Uso de 1000 copias Xerox	
10.101.24.2400.0640.000.0000	LIBROS Y PERIÓDICAS					50					
10.101.24.2400.0735.000.0000	EQUIPOS - NO CAPITAL										
10.101.24.2400.0810.000.0000	CUOTAS Y TARIFAS				800	600	800	CASO, etc.		800 CASO, etc.	
PROGRAMA: ADMINISTRACIÓN ESCOLAR - 2400					219,463	223,925	236,407		236,407		
10.101.90.9900.0840.000.0000	RESERVA PARA CONTINGENCIAS PRESUPUESTADA										
10.101.90.9900.0840.000.0000	RESERVA DE CONTINGENCIA AÑADIDA				3,670						
PROGRAMA: RESERVA DE CONTINGENCIA - 9900					3,670	0	0		0		
SUBTOTAL ANTES DE CUSTODIA / OPERACIONES					1,326,338	1,270,781	1,492,544		1,490,632		

Distrito Escolar de Clear Creek RE-1

Presupuesto del Fondo General 2018-2019

Escuela Primaria Carlson

Número de cuenta	Descripción	FTE			Año fiscal 18/19	FINAL	Año fiscal 19/20	nota/comentario	Año fiscal 19/20	nota/comentario
		Revisado	Propuesto	Revisado	Revisado	30/06/19	Presupuesto	Revisado	Presupuesto	
10.101.26.2660.0400.000.0000	COMPRAR SVCS DE SEGURIDAD				600	399	600 seguridad de referencia	600 seguridad de referencia		
10.101.26.2660.0430.000.0000	REPARACIONES Y MANTENIMIENTO DE SISTEMAS DE SEGURIDAD				700		700 reemplazos de cámaras	700 reemplazos de cámaras		
10.101.26.2660.0500.000.0000	OTROS SERVICIOS DE SEGURIDAD ADQUIRIDOS									
10.101.26.2660.0600.000.0000	SUMINISTROS DE SEGURIDAD									
10.101.26.2660.0735.000.0000	EQUIPO DE SEGURIDAD					2,426				
PROGRAMA: SEGURIDAD Y PROTECCIÓN DE EDIFICIOS - 2660					1,300	2,826	1,300	1,300		
10.101.26.2600.0110.608.0000	SALARIOS/SUELDOS - CUSTODIAL	2.00	2.00	2.00	70.804	65.526	78.279	78.279		
10.101.26.2600.0110.600.0000	PAGOS DE VACACIONES									
10.101.26.2600.0120.600.0000	SALARIOS - EMPLEADOS TEMPORALES						ayuda de verano	ayuda de verano		
10.101.26.2600.0200.600.0000	BENEFICIOS - CUSTODIA				25.454	24.990	30,064 incluida la ayuda temporal	30,064 incluida la ayuda temporal		
10.101.26.2600.0299.000.0000	RECUPERACIONES DE BENEFICIOS DE NÓMINA									
10.101.26.2600.0340.000.0000	LICENCIAS DE SOFTWARE				620	680	620 MSDS en línea	620 MSDS en línea		
10.101.26.2600.0400.000.0000	SERVICIOS DE PROPIEDAD COMPRADA				2.500	2.544	3.000 servicio de basura y monitoreo de alarmas trasladado a Seguridad y protección	3.000 servicio de basura y monitoreo de alarmas trasladado a Seguridad y protección		
10.101.26.2600.0410.000.0000	SERVICIOS PÚBLICOS - AGUA Y ALCANTARILLADO				4.000	5.061	4.500	4.500		
10.101.26.2600.0430.000.0000	SERVICIOS DE REPARACIONES Y MANTENIMIENTO				6.000	27.145	10.000 Incluye ascensor, contrato mtce, alarma e inspección de caldera.	10.000 Incluye ascensor, contrato mtce, alarma e inspección de caldera.		
10.101.26.2600.0600.000.0000	SUMINISTROS				10.000	12.372	10.000	10.000		
10.101.26.2600.0620.000.0000	ENERGÍA - GAS Y ELÉCTRICO				30.000	26.180	30.000	30.000		
10.101.26.2600.0735.000.0000	EQUIPOS - NO CAPITAL									
PROGRAMA: MANTENIMIENTO/CUSTODIAL - 2600 (VER NOTA EN LA PARTE INFERIOR)					149.378	164.498	166.463	166.463		
ESCUELA PRIMARIA TOTAL CARLSON		26,58	26,80	26,68	1.477.016	1.438.105	1.660.307	1.658.395		

NOTA: Los presupuestos para seguridad del edificio y operaciones/conserjería incluidos anteriormente son parte del costo total de este edificio, pero están controlados por el Director de Mantenimiento.

Distrito Escolar de Clear Creek RE-1

Presupuesto del Fondo General 2019-2020

Escuela primaria King Murphy

	Año fiscal 18/19	FINAL	Año fiscal 19/20	Año fiscal 19/20	%	Costo
	Revisado	hasta	Propuesto	Revisado	de	por pie
	Presupuesto	30/06/19	Presupuesto	Presupuesto	Total	Alumno
RESUMEN DE GASTOS						
Por programa						
Instructivo	661.441	651.015	731.804	761.670	57,6%	7.467
Educación especial	82.415	102.113	90.047	90.863	6,9%	891
Apoyo al alumno	200	219	475	475	0,0%	5
Apoyo del personal docente	100.222	94.732	113.075	85.187	6,4%	835
Administración escolar	189.872	197.974	203.761	205.168	15,5%	2.011
Mantenimiento y seguridad de edificios	157.172 0	206.147 0	169.241	174.788	13,2%	1.714
Contingencia			4.765	4.765	0,4%	47
Total	1.191.322	1.252.201	1.313.168	1.322.916	100,0%	12.970
Por objeto						
Salarios	813.094	828.786	889.391	892.809	67,5%	8.753
Beneficios	267.071	264.722	309.557	303.821	23,0%	2,979
Servicios adquiridos	43.069	100.626	45.680	57.746	4,4%	566
Material didáctico, libros y Mts.	13.874	11.872	10.350	10.350	0,8%	101
Equipo de instrucción Otros	200	20	100	100	0,0%	1
suministros y materiales Otros equipos	43.200	36.579 0	43.450 0	43.450 0	3,3%	426
Otros Contingencias	1.000				0,0%	0
Total	9.814	9.595	9.875	9.875	0,7%	97
	0	0	4.765	4.765	0,4%	47
	1.191.322	1.252.201	1.313.168	1.322.916	100,0%	12.970
CUENTA DE PERSONAL						
Profesores - Profesores	9,70		10,70	11,20		
Regulares - Ed. Especial.	1,00		1,00	1,00		
Especialista en Medios	0,94		0,94	0,00		
Asistentes de instrucción	0,88		0,88	1,00		
Auxiliares de instrucción - Ed. especial.	0,50		0,50	0,50		
Secretaria auxiliar	0,00		0,00	0,00		
de enfermería/Asistente administrativo.	2,00		2,00	2,00		
Consejero	0,00		0,00	0,00		
Principal	1,00		1,00	1,00		
Custodios	2,00		2,00	2,00		
Total	18,01		19,01	18,70		
CUENTA DE ESTUDIANTES						
	octubre de 2018		octubre de 2019	octubre de 2019		
	Actual		Proyectado	Actual		
Total de estudiantes K - 6to	131,0		109,0	102,0		
Total FTE (equivalentes a tiempo completo)	105,0		100,0	102,0		
FTE financiado	138,0		119,8	128,5		
Nota 1: Partes de las siguientes subvenciones asignadas a esta escuela y que se muestran por separado en el Fondo de Subvenciones						
Los presupuestos son adicionales a este presupuesto:						
Título IIA, Ley READ, Biblioteca Estatal						
Total asignado directamente 32.778			21.007	37.578		368
Los costos totales para esta escuela, por lo tanto, son:						
	1.224.100		1.334.175	1.360.494		13.338

Distrito Escolar de Clear Creek RE-1

Presupuesto del Fondo General 2019-2020

Escuela primaria King Murphy

Número de cuenta	Descripción	FTE			Año fiscal 18/19		FINAL		Año fiscal 19/20		nota/comentario
		18/19	19/20	19/20	Revisado	Presupuesto	30/06/19	Presupuesto	Revisado	Presupuesto	
10.104.11.0010.0110.201.0000	SALARIOS DE MAESTROS	9.70	9.70	10.20	446,214		445,125	487,885		512,157	
10.104.11.0010.0110.417.0000	ASISTENCIA DE INSTRUCCIÓN. SAL	0,88	0,88	0,88	16,429		22,710	18,487		18,487	
10.104.11.0010.0120.204.0000	PROFESORES SUSTITUTOS				11,520		10,451	15,360	128 subdías	16,080	134 subdías
10.104.11.0010.0120.400.0000	SUSTITUTO PARA/ASST				2,400			2,880	30 subdías	2,400	25 subdías
10.104.11.0010.0150.201.0000	PAGO DE DERECHOS ADICIONALES						350				
10.104.11.0010.0199.000.0000	REEMBOLSOS DE SALARIO						(822)				
10.104.11.0010.0200.200.0000	BENEFICIOS - PROF. INSTR.				144,591		136,150	168,279	incluido el pago parcial y los derechos adicionales	173,738	incluido el pago parcial y los derechos adicionales
10.104.11.0010.0200.400.0000	BENEFICIOS - PARAPROFESIÓN				9,147		11,129	11,148	incluido el pago parcial y los derechos adicionales	11,043	incluido el pago parcial y los derechos adicionales
10.104.11.0010.0299.000.0000	REEMBOLSOS DE BENEFICIOS						(178)				
10.104.11.0010.0340.000.0000	LICENCIAS DE SOFTWARE				246		246	350		350	
10.104.11.0010.0442.000.0000	ARRENDAMIENTO DE COPIADORA				5,095		5,236	5,095	Cargo base de arrendamiento de Xerox (el costo de la copia es la cuenta 0608)	5,095	Cargo base de arrendamiento de Xerox (el costo de la copia es la cuenta 0608)
10.104.11.0010.0580.000.0000	VIAJE Y REGISTRO						118		personal compartido		personal compartido
10.104.11.0010.0600.000.0000	SUMINISTROS				2,638		1,844	3,000		3,000	
10.104.11.0010.0608.000.0000	CARGOS DE COPIA				2,000		3,067		Uso de 2000 copias Xerox		Uso de 2000 copias Xerox
10.104.11.0010.0640.000.0000	LIBROS, PERIÓDICAS Y VIDEOS						355				
10.104.11.0010.0810.000.0000	CUOTAS DE INSCRIPCIÓN DEL BI				8,820		8,820	8,600	cuota de inscripción del IB	8,600	cuota de inscripción del IB
PROGRAMA: EDUCACIÓN PRIMARIA - 0010					649.100		644.600	723.084		752.950	
10.104.11.0011.0340.000.0000	LICENCIAS DE SOFTWARE						70				
10.104.11.0011.0600.000.0000	SUMINISTROS				600		439	250		250	
10.104.11.0011.0640.000.0000	LIBROS, PERIÓDICAS Y VIDEOS						(7)				
PROGRAMA: PRIMARIA - 0011 (KINDERGARTEN)					600		502	250		250	
10.104.11.0012.0340.000.0000	SUSCRIPCIONES EN LÍNEA						100				
10.104.11.0012.0600.000.0000	SUMINISTROS				1,300		771	500		500	
10.104.11.0012.0640.000.0000	LIBROS, PERIÓDICAS Y VIDEOS						43				
PROGRAMA: PRIMARIA - 0012 (GRADOS 1 Y 2)					1.300		914	500		500	
10.104.11.0013.0340.000.0000	LICENCIAS DE SOFTWARE										
10.104.11.0013.0600.000.0000	SUMINISTROS				1,200		660	500		500	
10.104.11.0013.0640.000.0000	LIBROS, PERIÓDICAS Y VIDEOS						379				
PROGRAMA: INTERMEDIO - 0013 (GRADOS 3 Y 4)					1.200		1.039	500		500	
10.104.11.0014.0340.000.0000	LICENCIAS DE SOFTWARE										
10.104.11.0014.0600.000.0000	SUMINISTROS				1,600		669	500		500	
10.104.11.0014.0640.000.0000	LIBROS, PERIÓDICAS Y VIDEOS						640				
PROGRAMA: INTERMEDIO - 0014 (GRADOS 5 Y 6)					1.600		1.309	500		500	

Distrito Escolar de Clear Creek RE-1

Presupuesto del Fondo General 2019-2020

Escuela primaria King Murphy

Número de cuenta	Descripción	FTE			Año fiscal 18/19	FINAL	Año fiscal 19/20	Año fiscal 19/20	nota/comentario
		Revisado	Propuesto	Revisado	Revisado	hasta	Propuesto	Revisado	
		18/19	19/20	19/20	Presupuesto	30/06/19	Presupuesto	Presupuesto	
10.104.11.0060.0110.417.0000	ASISTENTES DE INSTRUCCIÓN	0,13	0,13	0,13	2,759		3,053	3,053	
10.104.11.0060.0200.400.0000	BENEFICIOS - PARAPROFESIÓN				596		667	667	
10.104.11.0060.0340.000.0000	LICENCIAS DE SOFTWARE								
10.104.11.0060.0600.000.0000	SUMINISTROS				350	50	250	250	
10.104.11.0060.0640.000.0000	LIBROS, PERIÓDICAS Y VIDEOS					1,065	250	250	
10.104.11.0060.0735.000.0000	EQUIPOS - NO CAPITAL								
PROGRAMA: EDUCACIÓN INTEGRADA - 0060 (LECTURA)					3,705	1,114	4,220	4,220	
10.104.11.0070.0110.415.3150	PARAPROFESIONAL G & T								
10.104.11.0070.0200.400.3150	BENEFICIOS DE G&T PARA								
10.104.11.0070.0580.000.3150	VIAJES E INSCRIPCIONES								
10.104.11.0070.0600.000.3150	SUMINISTROS								
PROGRAMA: SUPERDOTADOS Y TALENTOSOS - 0070						0	0	0	
10.104.11.0080.0340.000.0000	SERVICIOS TÉCNICOS				0 886		Soporte 900 L4U y Británica	Soporte 900 L4U y Británica	
10.104.11.0080.0600.000.0000	SUMINISTROS				300	133	250	250	
10.104.11.0080.0640.000.0000	LIBROS, PERIÓDICAS Y VIDEOS				1,000	117	500 (ver también Subvención para biblioteca estatal)	500 (ver también Subvención para biblioteca estatal)	
10.104.11.0080.0735.000.0000	EQUIPOS - NO CAPITAL					20	100	100	
PROGRAMA: MEDIOS DE INSTRUCCIÓN - 0080					2,186	271	1,750	1,750	
10.104.11.0200.0600.000.0000	MATERIALES				500	317	250	250	
10.104.11.0200.0640.000.0000	LIBROS, PERIÓDICAS Y VIDEOS					7			
10.104.11.0200.0735.000.0000	EQUIPOS - NO CAPITAL								
PROGRAMA: ARTE - 0200					500	324	250	250	
10.104.11.0600.0600.000.0000	SUMINISTROS				350	119	250	250	
10.104.11.0600.0640.000.0000	LIBROS, PERIÓDICAS Y VIDEOS								
PROGRAMA: IDIOMAS EXTRANJEROS - 0600					350	119	250	250	
10.104.11.0830.0600.000.0000	SUMINISTROS				350	343	250	250	
10.104.11.0830.0735.000.0000	EQUIPOS - NO CAPITAL								
PROGRAMA: EDUCACIÓN FÍSICA - 0830					350	343	250	250	
10.104.11.1200.0430.000.0000	REPARACIONES Y MANTENIMIENTO						para reparación y afinación de instrumentos	para reparación y afinación de instrumentos	
10.104.11.1200.0600.000.0000	SUMINISTROS				350	470	250	250	
10.104.11.1200.0640.000.0000	LIBROS, PERIÓDICAS Y VIDEOS					12			
10.104.11.1200.0735.000.0000	EQUIPOS - NO CAPITAL				200				
PROGRAMA: MÚSICA - 1200					550	482	250	250	

Distrito Escolar de Clear Creek RE-1

Presupuesto del Fondo General 2019-2020

Escuela primaria King Murphy

Número de cuenta	Descripción	FTE			Año fiscal 18/19	FINAL	Año fiscal 19/20	nota/comentario	Año fiscal 19/20	nota/comentario
		Revisado	Propuesto	Revisado	Revisado	30/06/19	Presupuesto		Revisado	
10.104.12.1700.0110.201.3130	SALARIOS DE MAESTROS	1.00	1.00	1.00	50.874	50.874	54.274	54.944		
10.104.12.1700.0110.416.3130	ASISTENTES DE INSTRUCCIÓN	0,50	0,50	0,50	11.034	26.998	12,210	12,210		
10.104.12.1700.0120.204.3130	PROFESORES SUSTITUTOS				1.080	442	1.440 12 días	1.440 12 días		
10.104.12.1700.0120.400.3130	SUSTITUTO PARA/ASST				240		288 3 días	288 3 días		
10.104.12.1700.0150.201.3130	PAGO DE DERECHOS ADICIONALES									
10.104.12.1700.0200.200.3130	BENEFICIO - PROF. INSTR.				16.302	17.586	18.654, incluido el pago adicional y el pago parcial	18.800, incluido el pago adicional y el pago parcial		
10.104.12.1700.0200.400.3130	BENEFICIOS - PARAPROFESIÓN				2.435	5.832	2.731	2.731		
10.104.12.1700.0600.000.3130	SUMINISTROS				300	117	300	300		
10.104.12.1700.0640.000.3130	LIBROS, PERIÓDICAS Y VIDEOS				150	265	150	150		
10.104.12.1700.0735.000.3130	EQUIPO DEL AULA									
PROGRAMA: EDUCACIÓN ESPECIAL - 1700					82.415	102.113	90.047	90.863	11 alumnos de educación especial	12 alumnos de educación especial
10.104.21.2100.0300.000.0000	SVCS COMPRADOS - CONSEJERO				0			0		
10.104.21.2100.0340.000.0000	LICENCIAS DE SOFTWARE						SWIS discontinuado		SUIZO (descontinuado)	
10.104.21.2100.0600.000.0000	SUMINISTROS						para alcance a los padres		para alcance a los padres	
10.104.21.2100.0735.000.0000	EQUIPOS - NO CAPITAL									
10.104.21.2100.0851.000.0000	CAMBIO INTERNO/SALIDAS DE CAMPO						275 Día de campo	275 Día de campo		
PROGRAMA: SERVICIOS DE APOYO - ESTUDIANTES - 2100					0	0	275	275		
10.104.21.2130.0110.409.0000	AYUDA DE LA ENFERMERA									
10.104.21.2130.0200.400.0000	BENEFICIOS - PÁRR. APOYO									
10.104.21.2130.0600.000.0000	SUMINISTROS DE SALUD				200	219	200	200		
PROGRAMA: SERVICIOS DE APOYO - SALUD - 2130					200	219	200	200		
10.104.22.2210.0110.201.0000	SALARIO - COORDINADOR IB	1.00	1.00	1.00	51,916	52.749	56.434	57.277		
10.104.22.2210.0200.200.0000	BENEFICIOS - COORD IB.				16.294	17.798	18.811	18.995		
10.104.22.2210.0300.000.0000	SERVICIOS PROFESIONALES ADQUIRIDOS							4.000 IB Evaluación semestral		
10.104.22.2210.0580.000.0000	VIAJE Y REGISTRO				400	545	3.865 reuniones de IB ARMS	3.865 reuniones de IB ARMS		
10.104.22.2210.0600.000.0000	SUMINISTROS				200	103	Soporte de 250 IB	Soporte de 250 IB		
10.104.22.2210.0630.000.0000	SUMINISTROS DE COMIDA				500	402	Soporte de 300 IB	Soporte de 300 IB		
10.104.22.2210.0640.000.0000	LIBROS/PERIÓDICOS				600	587	Soporte de 500 IB	Soporte de 500 IB		
PROGRAMA: SVCS DE APOYO AL EDIFICIO - PERSONAL - 2210					69.910	72.184	80.160	85.187		
10.104.22.2220.0110.412.0000	PARAPROFESIONAL DE MEDIOS	0,94	0,94		20.750	17.869	21.695			
10.104.22.2220.0200.400.0000	BENEFICIOS - PÁRR. APOYO				9.562	4.679	11.220			
PROGRAMA: ED. SERVICIOS DE APOYO A LA BIBLIOTECA - 2220					30.312	22.548	32.915	0		

Distrito Escolar de Clear Creek RE-1

Presupuesto del Fondo General 2019-2020

Escuela primaria King Murphy

Número de cuenta	Descripción	FTE			Año fiscal 18/19	FINAL	Año fiscal 19/20	Año fiscal 19/20	nota/comentario
		Revisado	Propuesto	Revisado	Revisado	hasta 30/06/19	Propuesto	Revisado	
10.104.24.2400.0110.100.0000	SALARIO PRINCIPAL	1.00	1.00	1.00	81.872	81.872	87.147	87.147	
10.104.24.2400.0110.506.0000	ASISTENTES DE OFICINA	1.00	1.00	1.00	23,210	23.065	24.776	25.931	
10.104.24.2400.0110.513.0000	SALARIO DE SECRETARIA	1.00	1.00	1.00	27.754	27.754	30.946	30.946	
10.104.24.2400.0120.500.0000	SALARIOS - EMPLEADOS TEMPORALES					3.290			
10.104.24.2400.0200.100.0000	BENEFICIOS - ADMINISTRADOR				22,765	21.274	24.106	24.106	
10.104.24.2400.0200.500.0000	BENEFICIOS - SOPORTE DE OFICINA				21,169	23,619	25.136	25.388	
10.104.24.2400.0313.000.0000	SERVICIO DE COBRO DE TASAS				150	170	150	150	150 tarifas de pago en línea VANCO
10.104.24.2400.0340.000.0000	LICENCIAS DE SOFTWARE					190			Libros rápidos
10.104.24.2400.0430.000.0000	SERVICIOS DE REPARACIONES Y MANTENIMIENTO								
10.104.24.2400.0442.000.0000	ARRENDAMIENTO DE COPIADORA				1.600	1.825	1.600	1.600	Cargo base de arrendamiento de Xerox (el costo de la copia es la cuenta 0608)
10.104.24.2400.0500.000.0000	OTROS SERVICIOS ADQUIRIDOS				958	958			anuncios
10.104.24.2400.0531.000.0000	TELÉFONO				5.000	6.164	5.000	5.000	
10.104.24.2400.0533.000.0000	GASTOS DE ENVÍO				200	199	200	200	
10.104.24.2400.0580.000.0000	VIAJE Y REGISTRO				1.000	5.087	1.000	1.000	
10.104.24.2400.0608.000.0000	CARGOS DE COPIA				700	599			Uso de 700 copias Xerox
10.104.24.2400.0600.000.0000	SUMINISTROS				1.000	423	1.000	1.000	
10.104.24.2400.0640.000.0000	LIBROS/PERIÓDICOS				500	710	1.000	1.000	
10.104.24.2400.0650.000.0000	MATERIALES INFORMÁTICOS Y SOFTWARE								
10.104.24.2400.0735.000.0000	EQUIPOS - NO CAPITAL				1.000				
10.104.24.2400.0810.000.0000	CUOTAS Y TARIFAS				994	775	1.000	1.000	CAJAS, ASCD, IBARMS
PROGRAMA: ADMINISTRACIÓN ESCOLAR - 2400					189.872	197.974	203.761	205.168	
10.104.90.9900.0840.000.0000	CONTINGENCIA PRESUPUESTADA						2.265	2.265	
10.104.90.9900.0840.000.0000	DISTRITO CONTINGENCIA AÑADIDA						2.500	2.500	
PROGRAMA: RESERVA DE CONTINGENCIA - 9900					0	0	4.765	4.765	
SUBTOTAL ANTES DE CUSTODIA / OPERACIONES		17.14	17.14	16.70	1.034.150	1.046.054	1.143.927	1.148.128	

Distrito Escolar de Clear Creek RE-1

Presupuesto del Fondo General 2019-2020

Escuela primaria King Murphy

Número de cuenta	Descripción	FTE			Año fiscal 18/19	FINAL	Año fiscal 19/20	Año fiscal 19/20	nota/comentario
		Revisado	Propuesto	Revisado	Revisado	hasta	Presupuesto	Revisado	
		18/19	19/20	19/20	Presupuesto	30/06/19	Presupuesto	Presupuesto	
10.104.26.2660.0400.000.0000	COMPRAR SVCS DE SEGURIDAD				600	279	600	seguridad de referencia	600 seguridad de referencia
10.104.26.2660.0430.000.0000	REPARACIONES Y MANTENIMIENTO DE SISTEMAS DE SEGURIDAD				700	611	700	reemplazos de cámaras	700 reemplazos de cámaras
10.104.26.2660.0500.000.0000	OTROS SERVICIOS DE SEGURIDAD ADQUIRIDOS								
10.104.26.2660.0600.000.0000	SUMINISTROS DE SEGURIDAD								
10.104.26.2660.0735.000.0000	EQUIPO DE SEGURIDAD							radios adicionales	
PROGRAMA: SEGURIDAD Y PROTECCIÓN DE EDIFICIOS - 2660					1.300	890	1.300		1.300
10.104.26.2600.0110.608.0000	SALARIOS DE CUSTODIAL	2.00	2.00	2.00	65.042	66.060	72.516		70.449
10.104.26.2600.0200.600.0000	BENEFICIOS DE CUSTODIA				24.210	26.834	28.805		28.353
10.104.26.2600.0299.600.0000	REEMBOLSOS DE BENEFICIOS								
10.104.26.2600.0300.000.0000	SERVICIOS PROFESIONALES ADQUIRIDOS					2.530			8.066 Calidad del agua JVA y mediciones del estanque DINatate
10.104.26.2600.0340.000.0000	LICENCIAS DE SOFTWARE				620	1.326	620	MSDS en línea	620 MSDS en línea y radionúclidos
10.104.26.2600.0400.000.0000	SERVICIO DE COMPRA DE PROPIEDAD				6.000	16.164	6.000	servicio de recolección de residuos, pruebas de agua, remoción de nieve, monitoreo de alarmas movidos	6.000 servicio de recolección de residuos, pruebas de agua, remoción de nieve, monitoreo de alarmas movidos
10.104.26.2600.0410.000.0000	SERVICIOS PÚBLICOS - ALCANTARILLADO				8.200	2.460	8,200	Metro de hoja perenne	8,200 Metro de hoja perenne
10.104.26.2600.0411.000.0000	SERVICIOS PÚBLICOS - EVALUACIÓN DE DERECHOS DE AGUA				300	275		Tarifa de zanja de guerrero 300	Tarifa de zanja de guerrero 300
10.104.26.2600.0430.000.0000	SERVICIOS DE REPARACIONES Y MANTENIMIENTO				12.000	56.074	12.000	mtce incluido elev, caldera insp.	12.000 mtce incluido elev, caldera insp.
10.104.26.2600.0500.000.0000	OTROS SERVICIOS ADQUIRIDOS								
10.104.26.2600.0600.000.0000	SUMINISTROS				9.500	7.647	9.500		9.500
10.104.26.2600.0620.000.0000	ENERGÍA - GAS Y ELÉCTRICO				30.000	25.888	30.000		30.000
10.104.26.2600.0735.000.0000	EQUIPOS - NO CAPITAL								
PROGRAMA: MANTENIMIENTO/CUSTODIAL - 2600 (VER NOTA EN LA PARTE INFERIOR)					155.872	205,257	167.941		173.488
ESCUELA PRIMARIA TOTAL KING-MURPHY		19.14	19.14	18.70	1,191,322	1,252,201	1,313,168		1,322,916

NOTA: Los presupuestos para seguridad del edificio y operaciones/conserjería incluidos anteriormente son parte del costo total de este edificio, pero están controlados por el Director de Mantenimiento.

Distrito Escolar de Clear Creek RE-1

Presupuesto del Fondo General 2019-2020

Escuela secundaria Clear Creek

RESUMEN DE GASTOS	Año fiscal 18/19	FINAL	Año fiscal 19/20	Año fiscal 19/20	%	Costo
	Revisado	30/06/19	Propuesto	Revisado	de	por pie
	Presupuesto		Presupuesto	Presupuesto	Total	Alumno
Por programa						
Instructivo	437.070	386.685	486.833	466.912	47,72%	4.405
Educación especial	300	68.494	200	74.084	7,57%	699
Atlético y co-curricular	34.913	35.240	39.834	41.585	4,25%	392
Apoyo al alumno	119.565	136.276	129.449	131.016	13,39%	1.236
Apoyo del personal docente	43.689	43.877	47.471	48.139	4,92%	454
Administración escolar	150.239	128.311	148.789	148.789	15,21%	1.404
Mantenimiento y seguridad de edificios	56.444	57.423	62.682	62.682	6,41%	591
Contingencia	1.206		5.675	5.290	0,54%	50
Total	843.426	0 856.305	920.932	978.496	100,00%	9.231
Por objeto						
Salarios	605.185	616.521	653.984	695.733	71,10%	6.564
Beneficios	192.668	199.409	220.495	236.310	24,15%	2.229
Servicios adquiridos	22.102	22.624	19.448	19.448	1,99%	183
Material didáctico, libros y Mtls.	12.795	10.223	12.100	12.100	1,24%	114
Equipo de instrucción Otros	1.200	948	1.200	1.200	0,12%	11
suministros y materiales Otros	1.200	894	1.200	1.200	0,12%	11
equipos Otros	0	0	0	0	0,00%	0
	7.070	5.687	6.830	7.215	0,74%	68
Contingencia	1.206	0	5.675	5.290	0,54%	50
Total	843.426	856.305	920.932	978.496	100,00%	9.231
CUENTA DE PERSONAL						
Profesores - Profesores	7,22		7,32	7,10		
Regulares - Ed. Especial.	0,00		0,00	1,00		
Auxiliares de instrucción especialistas en medios	0,35 0,50		0,35 0,50	0,35 0,50		
Auxiliares de instrucción - Educación especial.	0,00		0,00	0,00		
Secretaría auxiliar	0,00		0,00	0,00		
de enfermería/Asistente administrativo.	1,00		1,00	1,00		
Consejero	1,07		1,07	1,07		
Director Atlético	0,20		0,20	0,20		
Principal y Subdirector Conserjes	1,13		1,00	1,00		
Total	12,47		12,44	13,23		
CUENTA DE ESTUDIANTES						
	Octubre de		Oct. 2019	octubre de 2019		
	2018 Real		Proyectado	Actual		
Total de alumnos de 7º y 8º	97.0		92.0	106.0		
Total FTE (equivalentes a tiempo completo)	97.0		92.0	106.0		
FTE financiado	111,6		106,2	109,0		
Nota 1: Partes de las siguientes subvenciones asignadas a esta escuela y que se muestran por separado en el Fondo de Subvenciones						
Los presupuestos son adicionales a este presupuesto:		Título IIA, Título IVA y Biblioteca				
Total asignado directamente 10.169			8.068	57.926		546
Los costos totales para esta escuela, por lo tanto, son:						
	853.595		929.000	1.036.422		9.778

Distrito Escolar de Clear Creek RE-1

Presupuesto del Fondo General 2019-2020

Escuela secundaria Clear Creek

Número de cuenta	Descripción	FTE			Año fiscal 18/19	FINAL	Año fiscal 19/20	nota/comentario	Año fiscal 19/20	nota/comentario
		18/19	19/20	19/20	Revisado	30/06/19	Propuesto	Revisado		
10.201.11.0020.0120.204.0000	PAGO DE MAESTRO SUSTITUTO				9.540	15.581	12,480 104 subdías	12.600 105 subdías		
10.201.11.0020.0120.400.0000	SUSTITUTO PARA/ASST				1.040		1.248 13 subdías	1.248 13 subdías		
10.201.11.0020.0150.201.0000	PAGO DE DERECHOS ADICIONALES				850	1.545	850 La escuela de verano se compensa con la matrícula en ingresos varios	850 La escuela de verano se compensa con la matrícula en ingresos varios		
10.201.11.0020.0199.200.0000	REEMBOLSOS DE DERECHOS ADICIONALES									
10.201.11.0020.0200.200.0000	BENEFICIOS - PROF. INSTR.				2,245	3.679	2.913 en derechos extra y subpago	2.939 en derechos extra y subpago		
10.201.11.0020.0200.400.0000	BENEFICIOS - PARA / ASST				225		273 en subs	273 en subs		
10.201.11.0020.0299.200.0000	REEMBOLSOS DE BENEFICIOS									
10.201.11.0020.0340.000.0000	SERVICIO TÉCNICO COMPRADO									
10.201.11.0020.0430.000.0000	SERVICIOS DE REPARACIONES Y MANTENIMIENTO									
10.201.11.0020.0442.000.0000	ARRENDAMIENTO DE COPIADORA				2,310	2,117	2,310 Cargo base de arrendamiento de Xerox (el costo de la copia es la cuenta 0608)	2,310 Cargo base de arrendamiento de Xerox (el costo de la copia es la cuenta 0608)		
10.201.11.0020.0564.000.0000	MATRÍCULA A FUENTE PRIVADA						Matrícula escolar en línea	Matrícula escolar en línea		
10.201.11.0020.0580.000.0000	VIAJES E INSCRIPCIONES					50				
10.201.11.0020.0600.000.0000	SUMINISTROS				3.745	3.339	3.600	3.600		
10.201.11.0020.0608.000.0000	CARGOS DE COPIA				500	1,115	500 Cargos por copias Xerox (sin incluir papel)	500 Cargos por copias Xerox (sin incluir papel)		
10.201.11.0020.0640.000.0000	LIBROS, PERIÓDICAS Y VIDEOS					108				
10.201.11.0020.0735.000.0000	EQUIPOS - NO CAPITAL				300		300	300		
10.201.11.0020.0810.000.0000	CUOTAS Y MEMBRESÍAS									
PROGRAMA: EDUCACIÓN SECUNDARIA - 0020					20.755	27.532	24.474	24.620		
10.201.11.0025.0110.201.0000	SALARIOS - PROFESORES REGULARES	0,30	0,30	0,30	15.675	15.675	17.043	13.658		
10.201.11.0025.0200.200.0000	BENEFICIOS - PROF. INSTR.				4,910	5.318	5.668	4,928		
10.201.11.0025.0600.000.0000	SUMINISTROS				250		250	250		
10.201.11.0025.0640.000.0000	LIBROS, PERIÓDICAS Y VIDEOS									
PROGRAMA: DESCUBRIMIENTO - 0025					20.835	20.992	22.961	18.836		
10.201.11.0080.0340.000.0000	SERVICIOS TÉCNICOS				807	228	450 Soporte L4U, Britannica en línea, EBSCO	450 Soporte L4U, Britannica en línea, EBSCO		
10.201.11.0080.0580.000.0000	VIAJE Y REGISTRO									
10.201.11.0080.0600.000.0000	SUMINISTROS				1.300	1.090	1.000	1.000		
10.201.11.0080.0640.000.0000	LIBROS, PERIÓDICAS Y VIDEOS				1.000	899	1.300	1.300		
10.201.11.0080.0650.000.0000	MATERIALES INFORMÁTICOS Y SOFTWARE				800	769	800	800		
10.201.11.0080.0735.000.0000	EQUIPOS - NO CAPITAL				500	499	500	500		
10.201.11.0080.0810.000.0000	CUOTAS Y TARIFAS									
PROGRAMA: MEDIOS DE INSTRUCCIÓN - 0080					4.407	3.485	4.050	4.050		

Distrito Escolar de Clear Creek RE-1

Presupuesto del Fondo General 2019-2020

Escuela secundaria Clear Creek

Número de cuenta	Descripción	FTE			Año fiscal 18/19	FINAL	Año fiscal 19/20	Año fiscal 19/20	nota/comentario
		18/19	19/20	19/20	Revisado	30/06/19	Propuesto	Revisado	
		Revisado	Propuesto	Revisado	Presupuesto		Presupuesto	Presupuesto	nota/comentario
10.201.11.0200.0110.201.0000	SALARIOS - PROFESORES REGULARES	0,30	0,30	0,30	13.499	13.499	14.837	14.923	
10.201.11.0200.0200.200.0000	BENEFICIOS - PROF. INSTR.				4.440	4.865	5.186	5.205	
10.201.11.0200.0640.000.0000	SUMINISTROS				450		450	450	
10.201.11.0200.0600.000.0000	LIBROS, PERIÓDICAS Y VIDEOS								
PROGRAMA: ARTE - 0200					18.389	18.364	20.473	20.578	
10.201.11.0500.0110.201.0000	SALARIOS - PROFESORES REGULARES	1.15	1.15	1.15	40.580	40.580	45.386	45.386	
10.201.11.0500.0200.200.0000	BENEFICIOS - PROF. INSTR.				14.608	15.582	17.368	17.368	
10.201.11.0500.0600.000.0000	SUMINISTROS				350	172	400	400	
10.201.11.0500.0640.000.0000	LIBROS, PERIÓDICAS Y VIDEOS								
PROGRAMA: INGLÉS - 0500					55.538	56.335	63.154	63.154	
10.201.11.0600.0110.201.0000	SALARIOS - PROFESORES REGULARES	0,85	0,70	0,70	34.520	34.715	29.997	29.997	
10.201.11.0600.0200.200.0000	BENEFICIOS - PROF. INSTR.				11.013	11.022	11.090	11.090	
10.201.11.0600.0600.000.0000	SUMINISTROS				300	136	300	300	
10.201.11.0600.0640.000.0000	LIBROS, PERIÓDICAS Y VIDEOS					140			
10.201.11.0600.0810.000.0000	CUOTAS Y MEMBRESÍAS				40		50	50	
PROGRAMA: IDIOMAS EXTRANJEROS - 0600					45.873	46.012	41.437	41.437	
10.201.11.0810.0110.201.0000	SALARIOS - DOCENTES REGULARES	0,20	0,20	0,20	9.712	9.712	10.616	10.731	
10.201.11.0810.0200.200.0000	BENEFICIOS - PROF. INSTR.				3.114	3.398	3.616	3.641	
10.201.11.0810.0600.000.0000	SUMINISTROS				50	60	50	50	
PROGRAMA: SALUD - 0810					12.876	13.170	14.282	14.421	
10.201.11.0830.0110.201.0000	SALARIOS - PROFESORES REGULARES	0,65	0,65	0,65	31.565	31.565	34.502	34.875	
10.201.11.0830.0200.200.0000	BENEFICIOS - PROF. INSTR.				10,121	11.043	11.751	11.832	
10.201.11.0830.0430.000.0000	REPARACIONES Y MANTENIMIENTO				756	749			
10.201.11.0830.0600.000.0000	SUMINISTROS				250	238	250	250	
10.201.11.0830.0640.000.0000	LIBROS, PERIÓDICAS Y VIDEOS								
10.201.11.0830.0735.000.0000	EQUIPOS - NO CAPITAL				250		250	250	
PROGRAMA: EDUCACIÓN FÍSICA - 0830					42.942	43.596	46.753	47.207	
10.201.11.1000.0110.201.0000	SALARIOS - DOCENTES REGULARES	0,30	0,30	0,30	17.438	17.438	18.810	19,213	
10.201.11.1000.0200.200.0000	BENEFICIOS - PROF. INSTR.				5.291	5.718	6.054	6.142	
10.201.11.1000.0600.000.0000	SUMINISTROS				500	44	500	500	
10.201.11.1000.0640.000.0000	LIBROS, PERIÓDICAS Y VIDEOS								
10.201.11.1000.0735.000.0000	EQUIPOS - NO CAPITAL					449			
PROGRAMA: ARTES/TECNOLOGÍA INDUSTRIALES - 1000					23.229	23.648	25.364	25.855	

Distrito Escolar de Clear Creek RE-1

Presupuesto del Fondo General 2019-2020

Escuela secundaria Clear Creek

Número de cuenta	Descripción	FTE			Año fiscal 18/19	FINAL	Año fiscal 19/20	nota/comentario	Año fiscal 19/20	nota/comentario
		18/19	19/20	19/20	Revisado	30/06/19	Propuesto	Revisado		
		Revisado	Propuesto	Revisado	Presupuesto			Presupuesto		
10.201.11.1100.0110.201.0000	SALARIOS - PROFESORES REGULARES	1,58	1,58	1,58	56.498	19,998		69.891	72.352	
10.201.11.1100.0200.200.0000	BENEFICIOS - PROF. INSTR.				20.205	4,913		25.477	26.014	
10.201.11.1100.0340.000.0000	LICENCIAS DE SOFTWARE							500 IXL Matemáticas	500	
10.201.11.1100.0600.000.0000	SUMINISTROS				200					
10.201.11.1100.0640.000.0000	LIBROS, PERIÓDICAS Y VIDEOS									
10.201.11.1100.0650.000.0000	MATERIALES INFORMÁTICOS Y SOFTWARE				200			100	100	
10.201.11.1100.0735.000.0000	EQUIPOS - NO CAPITAL									
PROGRAMA: MATEMÁTICAS - 1100					77.103	24.911		95.968	98.967	
10.201.11.1240.0110.201.0000	SALARIOS - PROFESORES REGULARES	0,30	0,30	0,33	10.200	5.970		11.220	12.465	
10.201.11.1240.0120.204.0000	SUSTITUTOS A LARGO PLAZO					1.845				
10.201.11.1240.0200.200.0000	BENEFICIOS - PROF. INSTR.				3.727	2.681		4.396	4.883	
10.201.11.1240.0300.000.0000	COMPRADO SERVICIO PROFESIONAL							250 acompañante	250 acompañante	
10.201.11.1240.0400.000.0000	SERVICIO DE COMPRA DE PROPIEDAD							afinación de pianos	afinación de pianos	
10.201.11.1240.0580.000.0000	VIAJE Y REGISTRO									
10.201.11.1240.0600.000.0000	SUMINISTROS				500			500	500	
10.201.11.1240.0640.000.0000	LIBROS, PERIÓDICAS Y VIDEOS									
10.201.11.1240.0851.000.0000	TRANSPORTE EN AUTOBÚS DE CAMBIO INTERNO/VIAJE DE CAMPO.				250			250 a las escuelas primarias	250 a las escuelas primarias	
PROGRAMA: MÚSICA VOCAL - 1240					14.677	10.496		16.616	18.348	
10.201.11.1250.0110.201.0000	SALARIOS - PROFESORES REGULARES	0,17	0,17	0,17	6.045	6.045		6.755	6.755	
10.201.11.1250.0120.204.0000	EMPLEADOS TEMPORALES									
10.201.11.1250.0200.200.0000	BENEFICIOS - PROF. INSTR.				2.169	1.308		2.578	2.578	
10.201.11.1250.0400.000.0000	SERVICIO DE COMPRA DE PROPIEDAD									
10.201.11.1250.0430.000.0000	REPARACIONES Y MANTENIMIENTO							75 reparaciones de instrumentos	75 reparaciones de instrumentos	
10.201.11.1250.0580.000.0000	VIAJE Y REGISTRO									
10.201.11.1250.0600.000.0000	SUMINISTROS				1.000	974		1.000	1.000	
10.201.11.1250.0640.000.0000	LIBROS, PERIÓDICAS Y VIDEOS									
10.201.11.1250.0735.000.0000	EQUIPOS - NO CAPITAL									
10.201.11.1250.0851.000.0000	TRANSPORTE EN AUTOBÚS DE CAMBIO INTERNO/VIAJE DE CAMPO.							a las escuelas primarias	a las escuelas primarias	
PROGRAMA: MÚSICA INSTRUMENTAL - 1250					9.214	8.327		10.408	10.408	

Distrito Escolar de Clear Creek RE-1

Presupuesto del Fondo General 2019-2020

Escuela secundaria Clear Creek

Número de cuenta	Descripción	FTE			Año fiscal 18/19		FINAL		Año fiscal 19/20		nota/comentario
		18/19	19/20	19/20	Revisado	Presupuesto	30/06/19	Presupuesto	Revisado		
10.201.11.1300.0110.201.0000	SALARIOS - PROFESORES REGULARES	0,43	0,43	0,43	14.781	14.781	14.781	14.781	16.557	18.283	
10.201.11.1300.0200.200.0000	BENEFICIOS - PROF. INSTR.				5.352	5.352	5.352	5.352	6.372	6.749	
10.201.11.1300.0600.000.0000	SUMINISTROS				700	700	700	700	700	700	
10.201.11.1300.0640.000.0000	LIBROS, PERIÓDICAS Y VIDEOS										
10.201.11.1300.0735.000.0000	EQUIPOS - NO CAPITAL				150	150	150	150	150	150	
PROGRAMA: CIENCIAS NATURALES - 1300					20.983	20.983	20.983	20.983	23.779	25.881	
10.201.11.1500.0110.201.0000	SALARIOS - DOCENTES REGULARES	0,85	0,85	0,85	47.546	47.546	47.546	47.546	51.458	31.790	
10.201.11.1500.0200.200.0000	BENEFICIOS - PROF. INSTR.				14.588	14.588	14.588	14.588	16.752	12.454	
10.201.11.1500.0600.000.0000	SUMINISTROS				300	300	300	300	100	100	
10.201.11.1500.0640.000.0000	LIBROS, PERIÓDICAS Y VIDEOS										
10.201.11.1500.0735.000.0000	EQUIPOS - NO CAPITAL										
PROGRAMA: CIENCIAS SOCIALES - 1500					62.433	62.433	62.433	62.433	68.310	44.344	
10.201.11.1600.0110.201.0000	SALARIOS - PROFESORES REGULARES	0,15	0,15	0,15	5.801	5.801	5.801	5.801	6.428	6.428	
10.201.11.1600.0200.200.0000	BENEFICIOS - PROF. INSTR.				2.015	2.015	2.015	2.015	2.376	2.376	
10.201.11.1600.0340.000.0000	LICENCIAS DE SOFTWARE										
10.201.11.1600.0600.000.0000	SUMINISTROS										
10.201.11.1600.0640.000.0000	LIBROS, PERIÓDICAS Y VIDEOS										
10.201.11.1600.0650.000.0000	MATERIALES INFORMÁTICOS Y SOFTWARE										
PROGRAMA: EDUCACIÓN TÉCNICA/INFORMÁTICA - 1600					7.816	7.816	7.816	7.816	8.804	8.804	
10.201.12.1700.0110.201.3130	SALARIO - PROFESOR DE VELOCIDAD			1,00			50.798	50.798		53.877	
10.201.12.1700.0110.416.3130	SALARIO - ASISTENTE SpEd										
10.201.12.1700.0120.204.3130	PAGO DE MAESTRO SUSTITUTO									1.440	12 subdías
10.201.12.1700.0120.400.3130	SUSTITUTO PARA/ASST										
10.201.12.1700.0200.200.3130	BENEFICIOS - PROF. INSTR.						17.249	17.249		18.567	
10.201.12.1700.0200.400.3130	BENEFICIOS - APOYO PARAPRO										
10.201.12.1700.0340.000.3130	LICENCIAS DE SOFTWARE				100	100	100	100	100	100	SumaPerro
10.201.12.1700.0580.000.3130	VIAJES E INSCRIPCIONES										
10.201.12.1700.0600.000.3130	SUMINISTROS				200	200	447	447	100	100	
10.201.12.1700.0640.000.3130	LIBROS, PERIÓDICAS Y VIDEOS										
PROGRAMA: EDUCACIÓN ESPECIAL - 1700					300	300	68.494	68.494	200	74.084	14 alumnos de educación especial

Distrito Escolar de Clear Creek RE-1

Presupuesto del Fondo General 2019-2020

Escuela secundaria Clear Creek

Número de cuenta	Descripción	FTE			Año fiscal 18/19	FINAL	Año fiscal 19/20	Año fiscal 19/20	nota/comentario
		18/19	19/20	19/20	Revisado	30/06/19	Propuesto	Revisado	
		Revisado	Propuesto	Revisado	Presupuesto		Presupuesto	Presupuesto	
10.201.14.1815.0150.210.0000	PAGO DEL ENTRENADOR - PROFESORES REGULARES					800			
10.201.14.1815.0150.407.0000	PAGO DEL ENTRENADOR - OTROS				3.400	2.260	3.740	2.431	
10.201.14.1815.0200.200.0000	BENEFICIOS - PROF. INSTR.					173			
10.201.14.1815.0200.400.0000	BENEFICIOS - OTROS				734	488	817	531	
10.201.14.1815.0851.000.0000	TRANSPORTE EN AUTOBÚS DE CAMBIO INTERNO/VIAJE DE CAMPO.				750	785	750	750	
10.201.14.1815.0851.099.0000	TRANSP. REEMBOLSO EXCEDENTE					(35)			
PROGRAMA: BALONCESTO FEMENINO - 1815					4.884	4.471	5.307	3.712	
10.201.14.1826.0150.210.0000	PAGO DEL ENTRENADOR/PATROCINADOR - MAESTROS				2.210	2.211	2.431	3.740	
10.201.14.1826.0200.200.0000	BENEFICIOS - PROF. INSTR.				477	478	531	817	
10.201.14.1826.0851.000.0000	TRANSPORTE EN AUTOBÚS DE CAMBIO INTERNO/VIAJE DE CAMPO.				350	977	350	350	
10.201.14.1826.0851.099.0000	TRANSP. REEMBOLSO EXCEDENTE					(627)			
PROGRAMA: FÚTBOL NIÑA - 1826					3.037	3.039	3.312	4.907	
10.201.14.1832.0150.210.0000	PAGO DEL ENTRENADOR - PROFESORES REGULARES								
10.201.14.1832.0150.407.0000	PAGO DEL ENTRENADOR - OTROS				2,698	2,040	2,992	2,992	
10.201.14.1832.0200.200.0000	BENEFICIOS - PROF. INSTR.								
10.201.14.1832.0200.400.0000	BENEFICIOS - OTROS				583	441	654	654	
10.201.14.1832.0851.000.0000	TRANSPORTE EN AUTOBÚS DE CAMBIO INTERNO/VIAJE DE CAMPO.				650	1,369	650	650	
10.201.14.1832.0851.099.0000	TRANSP. REEMBOLSO EXCEDENTE					(719)			
PROGRAMA: VOLEIBOL - 1832					3.931	3.131	4.296	4.296	
10.201.14.1844.0150.210.0000	PAGO DEL ENTRENADOR - PROFESORES REGULARES							1.309	
10.201.14.1844.0150.407.0000	PAGO DEL ENTRENADOR - OTROS				850	850	1.309		
10.201.14.1844.0200.200.0000	BENEFICIOS - PROF. INSTR.							286	
10.201.14.1844.0200.400.0000	BENEFICIOS - OTROS				184	184	286		
10.201.14.1844.0851.000.0000	TRANSPORTE EN AUTOBÚS DE CAMBIO INTERNO/VIAJE DE CAMPO.				350	733	750	750	
10.201.14.1844.0851.099.0000	TRANSP. REEMBOLSO EXCEDENTE					(383)			
PROGRAMA: BÉISBOL - 1844					1.384	1.384	2.345	2.345	
10.201.14.1845.0150.210.0000	PAGO DEL ENTRENADOR - PROFESORES REGULARES				2.210	2.211	2.431	2.431	
10.201.14.1845.0150.407.0000	PAGO DEL ENTRENADOR - OTROS				2,210	2,210	2,431	2,431	
10.201.14.1845.0200.200.0000	BENEFICIOS - PROF. INSTR.				477	451	531	531	
10.201.14.1845.0200.400.0000	BENEFICIOS - OTROS				477	477	531	531	
10.201.14.1845.0851.000.0000	TRANSPORTE EN AUTOBÚS DE CAMBIO INTERNO/VIAJE DE CAMPO.				650	2,395	650	650	
10.201.14.1845.0851.099.0000	TRANSP. REEMBOLSO EXCEDENTE					(1.745)			
PROGRAMA: BALONCESTO NIÑOS - 1845					6.024	5,999	6.574	6.574	

Distrito Escolar de Clear Creek RE-1

Presupuesto del Fondo General 2019-2020

Escuela secundaria Clear Creek

Número de cuenta	Descripción	FTE			Año fiscal 18/19	FINAL	Año fiscal 19/20	Año fiscal 19/20	nota/comentario
		18/19	19/20	19/20	Revisado	30/06/19	Propuesto	Revisado	
		Revisado	Propuesto	Revisado	Presupuesto		Presupuesto	Presupuesto	
10.201.14.1864.0150.210.0000	PAGO DEL ENTRENADOR - PROFESORES REGULARES								
10.201.14.1864.0150.407.0000	PAGO DEL ENTRENADOR - OTROS								
10.201.14.1864.0200.200.0000	BENEFICIOS - PROF. INSTR.								
10.201.14.1864.0200.400.0000	BENEFICIOS - OTROS								
10.201.14.1864.0851.000.0000	TRANSPORTE EN AUTOBÚS DE CAMBIO INTERNO/VIAJE DE CAMPO.				100				
10.201.14.1864.0851.099.0000	TRANSP. REIMB. AJUSTE DE SUBUSO					100			
PROGRAMA: LACROSSE - 1864					100	100		0	
10.201.14.1878.0150.210.0000	PAGO DEL ENTRENADOR - PROFESORES REGULARES				2.210	2.210	0 2.431	935	
10.201.14.1878.0200.200.0000	BENEFICIOS - PROF. INSTR.				477	477	531	204	
10.201.14.1878.0851.000.0000	TRANSPORTE EN AUTOBÚS DE CAMBIO INTERNO/VIAJE DE CAMPO.				450	871	450	450	
10.201.14.1878.0851.099.0000	TRANSP. REEMBOLSO EXCEDENTE					(421)			
PROGRAMA: CAMPO A TRAVÉS - 1878					3.137	3.137	3.412	1.589	
10.201.14.1880.0150.210.0000	PAGO DEL ENTRENADOR - PROFESORES REGULARES				1.190	2.040	1.683	2.244	
10.201.14.1880.0150.407.0000	PAGO DEL ENTRENADOR - OTROS				1.190		1.309		
10.201.14.1880.0200.200.0000	BENEFICIOS - PROF. INSTR.				257	441	368	490	
10.201.14.1880.0200.400.0000	BENEFICIOS - OTROS				257		286		
10.201.14.1880.0430.000.0000	REPARACIONES Y MANTENIMIENTO				200		200	200	recondicionamiento de casco
10.201.14.1880.0851.000.0000	TRANSPORTE EN AUTOBÚS DE CAMBIO INTERNO/VIAJE DE CAMPO.				500	905	500	500	
10.201.14.1880.0851.099.0000	TRANSP. REEMBOLSO EXCEDENTE					(405)			
PROGRAMA: FÚTBOL - 1880					3.594	2.981	4.346	3.434	
10.201.14.1885.0150.210.0000	PAGO DEL ENTRENADOR - PROFESORES REGULARES				2.210	2.210	2.431	2,244	
10.201.14.1885.0200.200.0000	BENEFICIOS - PROF. INSTR.				477	477	531	490	
10.201.14.1885.0851.000.0000	TRANSPORTE EN AUTOBÚS DE CAMBIO INTERNO/VIAJE DE CAMPO.				400		400	400	
10.201.14.1885.0851.099.0000	TRANSP. REEMBOLSO EXCEDENTE					400			
PROGRAMA: ESQUÍ EN LA NIEVE - 1885					3.087	3.087	3.362	3.134	

Distrito Escolar de Clear Creek RE-1

Presupuesto del Fondo General 2019-2020

Escuela secundaria Clear Creek

Número de cuenta	Descripción	FTE			Año fiscal 18/19	FINAL	Año fiscal 19/20	Año fiscal 19/20	nota/comentario
		18/19	19/20	19/20	Revisado	30/06/19	Propuesto	Revisado	
		Revisado	Propuesto	Revisado	Presupuesto		Presupuesto	Presupuesto	
10.201.14.1890.0150.210.0000	PAGO DEL ENTRENADOR - PROFESORES REGULARES					1.440		2.431	
10.201.14.1885.0150.407.0000	PAGO DEL ENTRENADOR - NO PERSONAL				1.508	1.280	2.057	2.057	
10.201.14.1890.0200.200.0000	BENEFICIOS - PROF. INSTR.					311		531	
10.201.14.1885.0200.400.0000	BENEFICIOS - NO PERSONAL				326	277	449	449	
10.201.14.1890.0851.000.0000	TRANSPORTE EN AUTOBÚS DE CAMBIO INTERNO/VIAJE DE CAMPO.				600	811	300	300	
10.201.14.1890.0851.099.0000	TRANSP. REIMB. AJUSTE DE SUBUSO					(211)			
PROGRAMA: PISTA Y CAMPO - 1890					2.434	3.908	2.806	5.768	
10.201.14.1893.0150.407.0000	PAGO DEL ENTRENADOR - NO PERSONAL				1.190	1.190	1.683	1.683	
10.201.14.1893.0200.400.0000	BENEFICIOS - PROF. INSTR.				257	257	368	368	
10.201.14.1893.0851.000.0000	TRANSPORTE EN AUTOBÚS DE CAMBIO INTERNO/VIAJE DE CAMPO.								
PROGRAMA: LUCHA LIBRE - 1893					1.447	1.447	2.051	2.051	
10.201.14.1904.0810.000.0000	CUOTAS Y TARIFAS								
10.201.14.1904.0851.000.0000	TRANSPORTE EN AUTOBÚS DE CAMBIO INTERNO/VIAJE DE CAMPO.								
PROGRAMA: BANDA - 1904					0	0	0	0	
10.201.14.1905.0300.000.0000	SERVICIOS PROFESIONALES ADQUIRIDOS								
10.201.14.1905.0851.000.0000	TRANSPORTE EN AUTOBÚS DE CAMBIO INTERNO/VIAJE DE CAMPO.								
PROGRAMA: CORO - 1905								0	
10.201.14.1906.0150.210.0000	PAGO DEL PATROCINADOR - MAESTROS REGULARES				0 1.360	0 2.040	0 1.496	2.618	
10.201.14.1906.0200.200.0000	BENEFICIOS - PROF. INSTR.				294	441	327	572	
10.201.14.1906.0600.000.0000	SUMINISTROS				100	76	100	100	
10.201.14.1906.0640.000.0000	LIBROS Y PERIÓDICAS								
PROGRAMA: SENADO ESTUDIANTIL - 1906					1.754	2.556	1.923	3.290	
10.201.14.1909.0150.210.0000	PAGO DEL PATROCINADOR - MAESTROS REGULARES								
10.201.14.1909.0200.200.0000	BENEFICIOS - PROF. INSTR.								
10.201.14.1909.0600.000.0000	SUMINISTROS				100		100	100	
10.201.14.1909.0640.000.0000	LIBROS Y PERIÓDICAS								
10.201.14.1909.0810.000.0000	CUOTAS Y MEMBRESÍAS							385 Cuotas del NHS	
PROGRAMA: SOCIEDAD NACIONAL DE HONOR - 1909					100	0	100	485	
10.201.14.1918.0150.210.0000	PAGO DEL PATROCINADOR - MAESTROS REGULARES								
10.201.14.1918.0200.200.0000	BENEFICIOS - PROF. INSTR.								
10.201.14.1918.0600.000.0000	SUMINISTROS								
10.201.14.1918.0851.000.0000	TRANSPORTE EN AUTOBÚS DE CAMBIO INTERNO/VIAJE DE CAMPO.								
PROGRAMA: OLIMPIADA DE CIENCIAS - 1918					0	0	0	0	

Distrito Escolar de Clear Creek RE-1

Presupuesto del Fondo General 2019-2020

Escuela secundaria Clear Creek

Número de cuenta	Descripción	FTE			Año fiscal 18/19		FINAL		Año fiscal 19/20		nota/comentario
		18/19	19/20	19/20	Revisado	30/06/19	Propuesto	Revisado			
		Revisado	Propuesto	Revisado	Presupuesto		Presupuesto	Presupuesto			
10.201.21.2100.0110.417.0000	SALARIO DEL AYUDANTE DE ISS	0,50	0,50	0,50	9.858	4.196	11,034	divididos con HS	11,034	divididos con HS	
10.201.21.2100.0200.400.0000	BENEFICIOS - APOYO PARAPRO				4.669	1.582	5.651		5.651		
10.201.21.2100.0300.000.0000	SERVICIOS ADQUIRIDOS - CONSEJERO				9.400	8.460	9.588	Centro Jeffco para la Salud Mental	9.588	Centro Jeffco para la Salud Mental	
10.201.21.2100.0580.000.0000	VIAJE Y REGISTRO										
10.201.21.2100.0600.000.0000	SUMINISTROS				200	180	200		200		
10.201.21.2100.0851.000.0000	CARGO INTERNO/TRANSPORTE EN AUTOBÚS				500		250	regreso a casa y otros	250	regreso a casa y otros	
PROGRAMA: SERVICIOS DE APOYO - ESTUDIANTES - 2100					24.627	14.417	26.723		26.723		
10.201.21.2110.0110.513.0000	SALARIO SECRETARIA DE ASISTENCIA	0,33	0,33	0,33	7.721	26.921	8.604	divididos con HS	8.604	divididos con HS	
10.201.21.2110.0200.500.0000	BENEFICIOS - SOPORTE DE OFICINA				3.361	12.007	4.040		4.040		
10.201.21.2110.0600.000.0000	SUMINISTROS				100		100		100		
PROGRAMA: APOYO SVCS - ASISTENCIA - 2110					11.182	38.928	12.744		12.744		
10.201.21.2120.0110.211.0000	SALARIO DEL CONSEJERO	1,07	1,07	1,07	60.460	59.713	65.305		66.591		
10.201.21.2120.0200.200.0000	BENEFICIOS - PROF. APOYO				18.507	18.956	21.217		21.498		
10.201.21.2120.0300.000.0000	COMPRADO PROF. SERVICIOS				1.353	1.353					
10.201.21.2120.0340.000.0000	LICENCIAS DE SOFTWARE				276	276	300	Naviance	300	Naviance	
10.201.21.2120.0580.000.0000	VIAJE Y REGISTRO				1.800	1.986	1.800	Viajes y registros de la conferencia CSCA. Tarifa del día del plumerero	1.800	Viajes y registros de la conferencia CSCA. Tarifa del día del plumerero	
10.201.21.2120.0600.000.0000	SUMINISTROS				300	279	300		300		
10.201.21.2120.0640.000.0000	LIBROS Y PERIÓDICAS										
10.201.21.2120.0810.000.0000	CUOTAS Y MEMBRESÍAS				60	60	60		60		
10.201.21.2120.0851.000.0000	CARGO INTERNO/TRANSPORTE EN AUTOBÚS				900	307	900	Orientación de secundaria de sexto grado	900	Orientación de secundaria de sexto grado	
PROGRAMA: SERVICIOS DE APOYO - ORIENTACIÓN - 2120					83.656	82.930	89.882		91.449		
10.201.21.2130.0110.409.0000	AYUDA DE LA ENFERMERA										
10.201.21.2130.0200.400.0000	BENEFICIOS - PÁRR. APOYO										
10.201.21.2130.0600.000.0000	SUMINISTROS DE SALUD				100		100	útiles escolares para enfermeras.	100	útiles escolares para enfermeras.	
PROGRAMA: SERVICIOS DE APOYO - SALUD - 2130					100	0	100		100		
10.201.22.2210.0150.201.0000	ESTIPENDIO - ENTRENADORES DE LIDERAZGO							(Título IIA)		(Título IIA)	
10.201.22.2210.0200.200.0000	BENEFICIOS - SERVICIO EXTRA										
10.201.22.2210.0300.000.0000	COMPRADO PROF. SERVICIOS										
10.201.22.2210.0600.000.0000	SUMINISTROS DE DESARROLLO DEL PERSONAL										
PROGRAMA: SVCS DE APOYO AL EDIFICIO - PERSONAL - 2210					0	0	0		0		

Distrito Escolar de Clear Creek RE-1

Presupuesto del Fondo General 2019-2020

Escuela secundaria Clear Creek

Número de cuenta	Descripción	FTE			Año fiscal 18/19		FINAL		Año fiscal 19/20		nota/comentario
		18/19	19/20	19/20	Revisado	Presupuesto	30/06/19	Presupuesto	Revisado		
10.201.22.2220.0110.201.0000	PROFE. SALARIO DE ESPECIALISTA EN MEDIOS	0,35	0,35	0,35	16.299		16.297	17.888		18.028	
10.201.22.2220.0200.200.0000	BENEFICIOS - PROF. APOYO				5.308		5.629	6.188		6.219	
10.201.22.2220.0580.000.0000	VIAJES E INSCRIPCIONES										
PROGRAMA: ED. SERVICIOS DE APOYO A LA BIBLIOTECA -					21.607		21.927	24.076		24.247	
10.201.22.2234.0110.100.0000	SALARIO DEL DIRECTOR ATLÉTICO 2220	0,20	0,20	0,20	13.593		12.778	14.273		14.681	
10.201.22.2234.0150.100.0000	PAGO DE DERECHOS EXTRA - AD				2.231		2.100	2.363		2.363	
10.201.22.2234.0150.407.0000	PAGO DE DERECHOS EXTRA - ATLÉTICO				1.500		2.209	1.500 otros		1.500 otros	
10.201.22.2234.0200.100.0000	BENEFICIOS - ANUNCIO				4.434		4.438	4.931 incluido el impuesto adicional AD		5.020 incluido el impuesto adicional AD	
10.201.22.2234.0200.400.0000	BENEFICIOS - SERVICIO EXTRA				324		426	328		328	
10.201.22.2234.0600.000.0000	SUMINISTROS										
PROGRAMA: DIRECTOR ATLÉTICO - 2234					22.082		21.950	23.395		23.892	
10.201.24.2400.0110.100.0000	SALARIO PRINCIPAL	1,00	1,00	1,00	83.730		83.730	89.047		89.047	
10.201.24.2400.0110.100.0000	SALARIO DEL SUBDIRECTOR	0,13			8.684		8.598				
10.201.24.2400.0110.513.0000	SALARIOS DE SECRETARIA/CONTADOR	0,67	0,67	0,67	19.143			21.344		21.344	
10.201.24.2400.0200.100.0000	BENEFICIOS - ADMINISTRADOR				25.042		27.623	24.521		24.521	
10.201.24.2400.0200.500.0000	BENEFICIOS - SOPORTE DE OFICINA				7.520			8.982		8.982	
10.201.24.2400.0313.000.0000	SERVICIO DE COBRO DE TASAS				375		491	650 VANCO tarifas de pago en línea		650 VANCO tarifas de pago en línea	
10.201.24.2400.0442.000.0000	ARRENDAMIENTO Y USO DE COPIADORA										
10.201.24.2400.0500.000.0000	OTROS SERVICIOS ADQUIRIDOS				100			100		100	
10.201.24.2400.0531.000.0000	TELÉFONO				1.800		6.122	1.800		1.800	
10.201.24.2400.0533.000.0000	GASTOS DE ENVÍO				2.000		300	500		500	
10.201.24.2400.0580.000.0000	VIAJE Y REGISTRO				825		492	825		825	
10.201.24.2400.0600.000.0000	SUMINISTROS				500		435	500		500	
10.201.24.2400.0640.000.0000	LIBROS Y PERIÓDICAS										
10.201.24.2400.0735.000.0000	EQUIPOS - NO CAPITAL										
10.201.24.2400.0810.000.0000	CUOTAS Y TARIFAS				520		520	520		520	
PROGRAMA: ADMINISTRACIÓN ESCOLAR - 2400					150.239		128.311	148.789		148.789	
10.201.90.9900.0840.000.0000	RESERVA PARA CONTINGENCIAS PRESUPUESTADA				1.206			3.175		2.790	
10.201.90.9900.0840.000.0000	RESERVA DE CONTINGENCIA AÑADIDA							2.500		2.500	
PROGRAMA: RESERVA DE CONTINGENCIA - 9900					1.206		0	5.675		5.290	
SUBTOTAL ANTES DE CUSTODIA / OPERACIONES		11.47	11.20	12.23	786.982		798.882	858.250		915.814	

Distrito Escolar de Clear Creek RE-1

Presupuesto del Fondo General 2019-2020

Escuela secundaria Clear Creek

Número de cuenta	Descripción	FTE			Año fiscal 18/19	FINAL	Año fiscal 19/20	Año fiscal 19/20	nota/comentario
		18/19	19/20	19/20	Revisado	30/06/19	Propuesto	Revisado	
		Revisado	Propuesto	Revisado	Presupuesto		Presupuesto	Presupuesto	
10.201.26.2660.0300.000.0000	SERVICIOS COMPRADOS - SRO								
10.201.26.2660.0340.000.0000	REPARACIONES Y MANTENIMIENTO DE SISTEMAS DE SEGURIDAD								
10.201.26.2660.0580.000.0000	OTROS SERVICIOS DE SEGURIDAD ADQUIRIDOS								
10.201.26.2660.0600.000.0000	SUMINISTROS DE SEGURIDAD								
10.201.26.2660.0851.000.0000	EQUIPO DE SEGURIDAD								
PROGRAMA: SEGURIDAD Y PROTECCIÓN - 2660					0	0	0	0	
10.201.26.2600.0110.608.0000	SALARIOS/SUELDOS DE CUSTODIAL	1.00	1.00	1.00	42,240	41,894	46,124	46,124	
10.201.26.2600.0200.600.0000	BENEFICIOS - CUSTODIA				14,204	15,529	16,558	16,558	
10.201.26.2600.0400.000.0000	SERVICIO DE COMPRA DE PROPIEDAD								
10.201.26.2600.0430.000.0000	SERVICIOS DE REPARACIONES Y MANTENIMIENTO								
PROGRAMA: MANTENIMIENTO/CUSTODIAL - 2600 (VER NOTA EN LA PARTE INFERIOR)					56,444	57,423	62,682	62,682	
ESCUELA SECUNDARIA TOTAL CLEAR CREEK		12.47	12.20	13.23	843,426	856,305	920,932	978,496	

NOTA: Los presupuestos para seguridad del edificio y operaciones/conserjería incluidos anteriormente son parte del costo total de este edificio.
pero están controlados por el Director de Mantenimiento.

Distrito Escolar de Clear Creek RE-1

Presupuesto del Fondo General 2019-2020

Escuela secundaria Clear Creek

	Año fiscal 18/19	FINAL	Año fiscal 19/20	Año fiscal 19/20	%	Costo
	Revisado	30/06/19	Propuesto	Revisado	de	por pie
RESUMEN DE GASTOS	Presupuesto		Presupuesto	Presupuesto	Total	Alumno
Por programa						
Instructivo	953.078	960.568	1.037.092	1.019.694	44,66%	4.743
Educación especial	173.623	106.417	181.099	74.465	3,26%	346
Educación vocacional	36.000	29.749	36.000	36.000	1,58%	167
Atlético y co-curricular	158.317	155.949	172.460	165.745	7,26%	771
Apoyo al alumno	126.653	124.705	137.245	137.654	6,03%	640
Apoyo del personal docente	86.683	90.544	93.880	94.890	4,16%	441
Administración escolar	259.615	246.090	258.435	258.435	11,32%	1.202
Mantenimiento y seguridad de edificios	447.228	498.678 0	480.851	491.651	21,53%	2.287
Contingencia	67		5.127	4.878	0,21%	23
Total	2.241.264	2.212.701	2.402.188	2.283.411	100,00%	10.621
Por objeto						
Salarios	1.333.220	1.294.010	1.419.601	1.319.553	57,79%	6.137
Beneficios	425.317	407.877	485.365	455.836	19,96%	2.120
Servicios adquiridos	253.925	290.926	261.522	271.771	11,90%	1.264
Material didáctico, libros y Mtls.	30.660	19.952	29.300	29.300	1,28%	136
Equipo de instrucción Otros	2.300	2.075	5.068	5.068	0,22%	24
suministros y materiales Otros	166.200	160.341	171.200	172.000	7,53%	800
equipos Otros	2.000	10.739	500	500	0,02%	2
	27.575	26.780	24.505	24.505	1,07%	114
Contingencias	67		5.127	4.878	0,21%	23
Total	2.241.264	0 2.212.701	2.402.188	2.283.411	100,00%	10.621
CUENTA DE PERSONAL						
Profesores - Profesores	13,91		14,21	13,43		
Regulares - Ed. Especial.	2,00		1,00	0,35		
Auxiliares de instrucción especialistas en medios	0,70		0,70	0,70		
	0,50		0,50	0,50		
Auxiliares de instrucción - Educación especial.	0,94		4,38	1,31		
Secretaria auxiliar	0,00		0,00	0,00		
de enfermería/Asistente administrativo.	3,00		3,00	3,00		
Consejero	1,10		1,10	1,10		
Director atlético	0,27		0,27	0,27		
Director y subdirector	1,27		1,00	1,00		
Custodios	3,75		4,00	3,75		
Total	27,44		30,16	25,41		
CUENTA DE ESTUDIANTES						
	Octubre de		Oct. 2018	octubre de 2019		
	2018 Real		Proyectado	Actual		
Total de estudiantes 9° - 12°	222,0		211,0	215,0		
Total FTE (equivalentes a tiempo completo)	222,0		211,0	215,0		
FTE financiado (promedio de 5 años)	224,3		221,8	222,6		
Nota 1: Partes de las siguientes subvenciones asignadas a esta escuela y que se muestran por separado en el Fondo de Subvenciones						
Los presupuestos son adicionales a este presupuesto: IDEA Parte B, Título IIA, Título IVA y Biblioteca						
Total asignado directamente	61,677		Por determinar67.835	24,620		115
Los costos totales para esta escuela, por lo tanto, son:						
	2.302.941		2.470.023	2.308.031		10.735

Distrito Escolar de Clear Creek RE-1

Presupuesto del Fondo General 2019-2020

Escuela secundaria Clear Creek

Número de cuenta	Descripción	FTE			Año fiscal 18/19	FINAL	Año fiscal 19/20	Año fiscal 19/20	nota/comentario
		18/19	19/20	19/20	Revisado	30/06/19	Propuesto	Revisado	
		Revisado	Propuesto	Revisado	Presupuesto		Presupuesto	Presupuesto	
10.301.11.0030.0120.204.0000	SALARIOS - SUSTITUTOS				17.280	24.928	22,320	186	Subdías
10.301.11.0030.0120.400.0000	SALARIOS - SUSTITUTOS DE ASISTENCIA				2.880		3,456	36	Subdías
10.301.11.0030.0150.201.0000	PAGO DE DERECHOS ADICIONALES				2.400	3.335	2.400		incluida la escuela de verano
10.301.11.0030.0199.200.0000	REEMBOLSOS DE SALARIO								
10.301.11.0030.0200.200.0000	BENEFICIOS - PROF. INSTR.				4.250	6.068	5.401		en subpago, derechos adicionales
10.301.11.0030.0200.400.0000	BENEFICIOS - PARA/ASST				622		755		en suscriptores
10.301.11.0030.0299.200.0000	REEMBOLSOS DE BENEFICIOS								
10.301.11.0030.0300.000.0000	COMPRADO SERVICIO PROF/TECH								
10.301.11.0030.0340.000.0000	LICENCIAS DE SOFTWARE								
10.301.11.0030.0430.000.0000	SERVICIOS DE REPARACIONES Y MANTENIMIENTO								
10.301.11.0030.0442.000.0000	ARRENDAMIENTO DE COPIADORA				4.460	4.089	4.460		El costo de copia del cargo base de arrendamiento de Xerox es la cuenta 0608
10.301.11.0030.0564.000.0000	MATRÍCULA/TARIFAS A FUENTE PRIVADA				7.500	381	7.500		clases online, 10 alumnos
10.301.11.0030.0600.000.0000	SUMINISTROS				3.900	2.206	3.900		más presupuestado en departamentos específicos
10.301.11.0030.0608.000.0000	CARGOS DE COPIA				4.000	1.766	4.000		Cargos por copias Xerox (sin incluir papel)
10.301.11.0030.0640.000.0000	LIBROS, PERIÓDICAS Y VIDEOS					108			
10.301.11.0030.0735.000.0000	EQUIPOS - NO CAPITAL								
PROGRAMA: EDUCACIÓN SECUNDARIA - 0030					47.292	42.881	54.192		
10.301.11.0031.0110.417.0000	SALARIOS DE AYUDANTE	0,06	0,06	0,06	1.232	931	1,379		divididos con MS. Parte del CCAP
10.301.11.0031.0200.400.0000	BENEFICIOS DEL ASISTENTE				584	365	706		
PROGRAMA: ISS - 0031					1.816	1.296	2.086		
10.301.11.0050.0569.000.0000	MATRÍCULA - POST SECUNDARIA				10.500	7.106	10,500		a tarifa de colegio comunitario
PROGRAMA: EDUCACIÓN POS SECUNDARIA - 0050					10.500	7.106	10.500		
10.301.11.0061.0110.417.0000	SALARIOS DE AYUDANTE	0,44	0,44	0,44	8.626	6.517	9.655		
10.301.11.0061.0200.400.0000	BENEFICIOS DEL ASISTENTE				4.085	2.555	4,945		
10.301.11.0061.0340.000.0000	LICENCIAS DE SOFTWARE				9.800	9.000	9.800		Educare
10.301.11.0061.0564.000.0000	MATRÍCULA A FUENTES PRIVADAS								
10.301.11.0061.0600.000.0000	SUMINISTROS								
PROGRAMA: EDUCACIÓN ALTERNATIVA - 0061					22.511	18.071	24.399		
10.301.11.0080.0340.000.0000	LICENCIAS DE SOFTWARE				3.500	2.559	3.000		Soporte L4U, EBSCO, detección de plagiarismo iParadigms, Britannica
10.301.11.0080.0600.000.0000	SUMINISTROS				1.000	994	1.000		
10.301.11.0080.0640.000.0000	LIBROS, PERIÓDICAS Y VIDEOS				1.600	1.500	1.600		
10.301.11.0080.0735.000.0000	EQUIPOS - NO CAPITAL								
10.301.11.0080.0810.000.0000	CUOTAS Y TARIFAS						300		CAL, YASALA
PROGRAMA: MEDIOS DE INSTRUCCIÓN - 0080					6.100	5.053	5.900		

Distrito Escolar de Clear Creek RE-1

Presupuesto del Fondo General 2019-2020

Escuela secundaria Clear Creek

Número de cuenta	Descripción	FTE			Año fiscal 18/19	FINAL	Año fiscal 19/20	nota/comentario	Año fiscal 19/20	nota/comentario
		18/19	19/20	19/20	Revisado	30/06/19	Propuesto		Revisado	
		Revisado	Propuesto	Revisado	Presupuesto			Presupuesto		
10.301.11.0200.0110.201.0000	SALARIOS DE MAESTROS	0,70	0,70	0,70	31.497	31.497		34.621		
10.301.11.0200.0200.200.0000	BENEFICIOS - PROF. INSTR				10.360	11.353		12,101		
10.301.11.0200.0580.000.0000	VIAJE Y REGISTRO									
10.301.11.0200.0600.000.0000	SUMINISTROS				2.400	1.072		2.400		
10.301.11.0200.0735.000.0000	EQUIPOS - NO CAPITAL					625		3.268	Reemplazo de hornos	
PROGRAMA: ARTE - 0200					44.257	44.548		52.390		
10.301.11.0500.0110.201.0000	SALARIOS DE MAESTROS	2.00	2.00	2.00	81.550	81.361		90.304		
10.301.11.0500.0200.200.0000	BENEFICIOS - PROF. INSTR.				27.775	29.525		32.691		
10.301.11.0500.0600.000.0000	SUMINISTROS				700	156		500		
10.301.11.0500.0640.000.0000	LIBROS Y PERIÓDICAS				1.200	1,169		1.000		
PROGRAMA: INGLÉS - 0500					111.225	112.212		124.495		
10.301.11.0560.0110.201.0000	SALARIOS DE MAESTROS	0,18	0,18	0,18	5.950	2.964		6.545		
10.301.11.0560.0200.200.0000	BENEFICIOS - PROF. INSTR.				2,174	1,219		2.564		
10.301.11.0560.0600.000.0000	SUMINISTROS									
10.301.11.0560.0640.000.0000	LIBROS Y PERIÓDICAS									
PROGRAMA: ARTE DRAMÁTICO - 0560					8.124	4.183		9.109		
10.301.11.0590.0110.201.0000	SALARIOS DE MAESTROS	0,08	0,08	0,08	5.437	5.437		5.709		
10.301.11.0590.0200.200.0000	BENEFICIOS - PROF. INSTR.				1.581	1.695		1.766		
10.301.11.0590.0600.000.0000	SUMINISTROS				200	140		200		
10.301.11.0590.0851.000.0000	TRANSPORTE EN AUTOBÚS DE CAMBIO INTERNO/VIAJE DE CAMPO.				1.300	1.775		1.300		
PROGRAMA: EDUCACIÓN AL AIRE LIBRE - 0590					8.518	9.047		8.975		
10.301.11.0600.0110.201.0000	SALARIOS DE MAESTROS	1,45	1.00	1.00	65.317	65.317		47.490		
10.301.11.0600.0200.200.0000	BENEFICIOS - PROF. INSTR.				19,189	18.752		16.857		
10.301.11.0600.0340.000.0000	LICENCIAS DE SOFTWARE								Hilo de voz	
10.301.11.0600.0580.000.0000	VIAJE Y REGISTRO									
10.301.11.0600.0600.000.0000	SUMINISTROS				400	304		400		
10.301.11.0600.0640.000.0000	LIBROS, PERIÓDICAS Y VIDEOS				350	330		500		
10.301.11.0600.0810.000.0000	CUOTAS Y MEMBRESÍAS							30		
PROGRAMA: LENGUA EXTRANJERA - 0600					85.256	84.703		65.277		

Distrito Escolar de Clear Creek RE-1

Presupuesto del Fondo General 2019-2020

Escuela secundaria Clear Creek

Número de cuenta	Descripción	FTE			Año fiscal 18/19	FINAL	Año fiscal 19/20	nota/comentario	Año fiscal 19/20	nota/comentario
		18/19	19/20	19/20	Revisado	30/06/19	Propuesto		Revisado	
		Revisado	Propuesto	Revisado	Presupuesto			Presupuesto		
10.301.11.0810.0110.201.0000	SALARIOS DE MAESTROS	0,25	0,25	0,25	14.825	14.825		15.969		16.328
10.301.11.0810.0200.200.0000	BENEFICIOS - PROF. INSTR.				4.472	3.988		5.109		5.188
10.301.11.0810.0600.000.0000	SUMINISTROS				400			400	tarjetas de RCP	400 tarjetas de RCP
10.301.11.0810.0640.000.0000	LIBROS Y PERIÓDICAS					380				
PROGRAMA: EDUCACIÓN PARA LA SALUD - 0810					19.697	19.193		21.478		21.916
10.301.11.0830.0110.201.0000	SALARIOS DE MAESTROS	0,75	0,75	0,75	44.475	44.475		47.906		48.985
10.301.11.0830.0200.200.0000	BENEFICIOS - PROF. INSTR.				13.417	11.965		15.328		15.563
10.301.11.0830.0430.000.0000	SERVICIOS DE REPARACIONES Y MANTENIMIENTO				1.512	1.520				
10.301.11.0830.0600.000.0000	SUMINISTROS				500	500		500		500
10.301.11.0830.0735.000.0000	EQUIPOS - NO CAPITAL				300			300		300
PROGRAMA: EDUCACIÓN FÍSICA - 0830					60.204	58.460		64.034		65.348
10.301.11.1000.0110.201.0000	SALARIOS DE MAESTROS	0,42	0,42	0,42	24.413	24.413		26.334		26.899
10.301.11.1000.0200.200.0000	BENEFICIOS - PROF. INSTR.				7.407	8.005		8.476		8.599
10.301.11.1000.0600.000.0000	SUMINISTROS				2.500	2,196		2.500		2.500
10.301.11.1000.0735.000.0000	EQUIPOS - NO CAPITAL									
PROGRAMA: ARTES/TECNOLOGÍA INDUSTRIALES - 1000					34.320	34.613		37.310		37.998
10.301.11.1100.0110.201.0000	SALARIOS DE MAESTROS	2,45	2,45	2,45	117.619	154.119		130.629		132.477
10.301.11.1100.0200.200.0000	BENEFICIOS - PROF. INSTR.				37.853	55.305		44.418		44.822
10.301.11.1100.0340.000.0000	LICENCIAS DE SOFTWARE							2.500	IXL	2.500 IXL
10.301.11.1100.0600.000.0000	SUMINISTROS				700	158		500		500
10.301.11.1100.0640.000.0000	LIBROS, PERIÓDICAS Y VIDEOS									
10.301.11.1100.0650.000.0000	MATERIALES INFORMÁTICOS Y SOFTWARE									
10.301.11.1100.0735.000.0000	EQUIPOS - NO CAPITAL									
PROGRAMA: MATEMÁTICAS - 1100					156.171	209.581		178.047		180.300
10.301.11.1240.0110.201.0000	SALARIOS DE MAESTROS	0,53	0,53	0,49	17.850	10.402		19.635		18.393
10.301.11.1240.0110.204.0000	SALARIOS DE MAESTROS - TEMPORALES					5.630				
10.301.11.1240.0200.200.0000	BENEFICIOS - PROF. INSTR.				6.523	5.201		7.692		7.206
10.301.11.1240.0430.000.0000	SERVICIOS DE REPARACIONES Y MANTENIMIENTO				100			500		500
10.301.11.1240.0600.000.0000	SUMINISTROS				600	496		700		700
10.301.11.1240.0640.000.0000	LIBROS, PERIÓDICAS Y VIDEOS									
PROGRAMA: MÚSICA VOCAL - 1240					25.073	21,729		28.527		26.799

Distrito Escolar de Clear Creek RE-1

Presupuesto del Fondo General 2019-2020

Escuela secundaria Clear Creek

Número de cuenta	Descripción	FTE			Año fiscal 18/19	FINAL	Año fiscal 19/20	nota/comentario	Año fiscal 19/20	nota/comentario
		18/19	19/20	19/20	Revisado	30/06/19	Presupuesto		Revisado	
		Revisado	Propuesto	Revisado	Presupuesto			Presupuesto		
10.301.11.1250.0110.201.0000	SALARIOS DE MAESTROS	0,83	0,83	0,83	29,513	29,513		32,982		
10.301.11.1250.0200.200.0000	BENEFICIOS - PROF. INSTR.				10,591	6,387		12,585		
10.301.11.1250.0340.000.0000	LICENCIAS DE SOFTWARE								249 Servicio en línea SoundTrap	
10.301.11.1250.0430.000.0000	SERVICIOS DE REPARACIONES Y MANTENIMIENTO							1,000		
10.301.11.1250.0600.000.0000	SUMINISTROS				700	697		700		
10.301.11.1250.0640.000.0000	LIBROS Y PERIÓDICAS									
10.301.11.1250.0735.000.0000	EQUIPOS - NO CAPITAL									
PROGRAMA: MÚSICA INSTRUMENTAL - 1250					40,804	36,598		47,267	47,516	
10.301.11.1300.0110.201.0000	SALARIOS DE MAESTROS	2,00	2,00	2,00	87,034	77,507		97,564		
10.301.11.1300.0200.200.0000	BENEFICIOS - PROF. INSTR.				28,960	24,054		34,278		
10.301.11.1300.0400.000.0000	SERVICIOS DE PROPIEDAD COMPRADA					1,270			Eliminación de residuos peligrosos	
10.301.11.1300.0600.000.0000	SUMINISTROS				2,700	2,651		2,700	Eliminación de residuos peligrosos	
10.301.11.1300.0640.000.0000	LIBROS, PERIÓDICAS Y VIDEOS							400		
10.301.11.1300.0735.000.0000	EQUIPOS - NO CAPITAL				2,000			1,500		
PROGRAMA: CIENCIAS NATURALES - 1300					120,694	105,482		136,442	137,578	
10.301.11.1500.0110.201.0000	SALARIOS DOCENTES	2,28	2,28	2,28	112,609	112,609		123,011		
10.301.11.1500.0200.200.0000	BENEFICIOS - PROF. INSTR.				35,906	33,015		41,652		
10.301.11.1500.0600.000.0000	SUMINISTROS				500	188		500		
10.301.11.1500.0640.000.0000	LIBROS, PERIÓDICAS Y VIDEOS				1,500			1,500		
PROGRAMA: CIENCIAS SOCIALES - 1500					150,515	145,812		166,663	143,718	
10.301.12.1700.0110.201.3130	SALARIO - PROFESOR DE VELOCIDAD	2,00	2,00	0,35	97,110	45,656		106,231	19,624 más cobrados a la subvención IDEA	
10.301.12.1700.0110.416.3130	SALARIO - ASISTENTE SpEd	0,94	0,94	1,31	28,930	27,593		20,689	28,347	
10.301.12.1700.0120.204.3130	PAGO DE MAESTRO SUSTITUTO				3,060	2,490		4,080	34 subdías, incluidos 10 en IDEA	
10.301.12.1700.0120.400.3130	SUSTITUTO PARA/ASST				400			480	5 sub días + 0 días IDEA	
10.301.12.1700.0200.200.3130	BENEFICIO - PROF. INSTR.				31,798	16,663		37,063	incluido el pago secundario	
10.301.12.1700.0200.400.3130	BENEFICIOS DEL AYUDANTE				11,415	12,450		11,106	incluido el pago secundario	
10.301.12.1700.0340.000.3130	LICENCIAS DE SOFTWARE				100	251		1,450	SumDog, ExactPath, TransMath	
10.301.12.1700.0600.000.3130	SUMINISTROS				610	257				
10.301.12.1700.0640.000.3130	LIBROS, PERIÓDICAS Y VIDEOS				200					
10.301.12.1700.0851.000.3130	TRANSPORTE EN AUTOBÚS DE CAMBIO INTERNO/VIAJE DE CAMPO.					1,057			viajes a ECO	
PROGRAMA: EDUCACIÓN ESPECIAL					173,623	106,417		181,099	74,465	
10.301.13.1000.0562.000.0000	MATRÍCULA				36,000	29,749		36,000	Warren Tech - 10 estudiantes x 2 semestres	
PROGRAMA: ARTES INDUSTRIALES/WARREN TECH - 1000					36,000	29,749		36,000	22 alumnos de educación especial	

Distrito Escolar de Clear Creek RE-1

Presupuesto del Fondo General 2019-2020

Escuela secundaria Clear Creek

Número de cuenta	Descripción	FTE			Año fiscal 18/19	FINAL	Año fiscal 19/20	nota/comentario	Año fiscal 19/20	nota/comentario
		18/19	19/20	19/20	Revisado	30/06/19	Propuesto	Revisado		
		Revisado	Propuesto	Revisado	Presupuesto			Presupuesto		
10.301.14.1815.0150.210.0000	PAGO DEL ENTRENADOR/PATROCINADOR - MAESTROS				2.890	3.910				
10.301.14.1815.0150.407.0000	PAGO DEL ENTRENADOR/PATROCINADOR - OTROS				3.145	2.125	7.387	7.387		
10.301.14.1815.0200.200.0000	BENEFICIOS - PROF. INSTR.				624	798				
10.301.14.1815.0200.400.0000	BENEFICIOS - PARA/ASST				679	459	1.614	1.614		
10.301.14.1815.0851.000.0000	TRANSPORTE EN AUTOBÚS DE CAMBIO INTERNO/VIAJE DE CAMPO.				1.500	810	1.500	1.500		
10.301.14.1815.0851.099.0000	TRANSP. REEMBOLSO EXCEDENTE					690				
PROGRAMA: BALONCESTO FEMENINO - 1815					8.838	8.792	10.501	10.501		
10.301.14.1826.0150.210.0000	PAGO DEL ENTRENADOR/PATROCINADOR - MAESTROS									
10.301.14.1826.0150.407.0000	PAGO DEL ENTRENADOR/PATROCINADOR - OTROS				5.695	4.463	7.013	3.553		
10.301.14.1826.0200.200.0000	BENEFICIOS - PROF. INSTR.									
10.301.14.1826.0200.400.0000	BENEFICIOS - PARA/ASST				1.230	964	1.532	776		
10.301.14.1826.0851.000.0000	TRANSPORTE EN AUTOBÚS DE CAMBIO INTERNO/VIAJE DE CAMPO.				1.500	1.839	1.500	1.500		
10.301.14.1826.0851.099.0000	TRANSP. REEMBOLSO EXCEDENTE					(339)				
PROGRAMA: FÚTBOL FEMENINO - 1826					8.425	6.926	10.045	5.829		
10.301.14.1832.0150.210.0000	PAGO DEL ENTRENADOR/PATROCINADOR - MAESTROS				4.250	9.925	4.675	4.675		
10.301.14.1832.0150.407.0000	PAGO DEL ENTRENADOR/PATROCINADOR - OTROS				3.485		3.834	7.200		
10.301.14.1832.0200.200.0000	BENEFICIOS - PROF. INSTR.				918	2.144	1.021	1.021		
10.301.14.1832.0200.400.0000	BENEFICIOS - PARA/ASST				753		838	1.573		
10.301.14.1832.0851.000.0000	TRANSPORTE EN AUTOBÚS DE CAMBIO INTERNO/VIAJE DE CAMPO.				1.500	4.286	1.500	1.500		
10.301.14.1832.0851.099.0000	TRANSP. REEMBOLSO EXCEDENTE					(2.786)				
PROGRAMA: VOLEIBOL - 1832					10.906	13.569	11.868	15.969		
10.301.14.1835.0150.210.0000	PAGO DEL ENTRENADOR/PATROCINADOR - MAESTROS									
10.301.14.1835.0150.407.0000	PAGO DEL ENTRENADOR/PATROCINADOR - OTROS				5.355	3.230	6.265	7.480		
10.301.14.1835.0200.200.0000	BENEFICIOS - PROF. INSTR.									
10.301.14.1835.0200.400.0000	BENEFICIOS - PARA/ASST				1,157	698	1.369	1.634		
10.301.14.1835.0851.000.0000	TRANSPORTE EN AUTOBÚS DE CAMBIO INTERNO/VIAJE DE CAMPO.									
PROGRAMA: POM - 1835					6.512	3.928	7.634	9,114		

Distrito Escolar de Clear Creek RE-1

Presupuesto del Fondo General 2019-2020

Escuela secundaria Clear Creek

Número de cuenta	Descripción	FTE			Año fiscal 18/19	FINAL	Año fiscal 19/20	nota/comentario	Año fiscal 19/20	nota/comentario
		18/19	19/20	19/20	Revisado	30/06/19	Propuesto		Revisado	
		Revisado	Propuesto	Revisado	Presupuesto			Presupuesto		
10.301.14.1844.0150.210.0000	PAGO DEL ENTRENADOR/PATROCINADOR - MAESTROS				2,613			2,806		3,834
10.301.14.1844.0150.407.0000	PAGO DEL ENTRENADOR/PATROCINADOR - OTROS				5,226	7,734		5,704		4,675
10.301.14.1844.0200.200.0000	BENEFICIOS - PROF. INSTR.				564			613		838
10.301.14.1844.0200.400.0000	BENEFICIOS - PARA/ASST				1,129	1,629		1,247		1,021
10.301.14.1844.0851.000.0000	TRANSPORTE EN AUTOBÚS DE CAMBIO INTERNO/VIAJE DE CAMPO.				1,500	2,288		1,500		1,500
10.301.14.1844.0851.099.0000	TRANSP. REEMBOLSO EXCEDENTE					(788)				
PROGRAMA: BÉISBOL - 1844					11,032	10,864		11,870		11,868
10.301.14.1845.0150.210.0000	PAGO DEL ENTRENADOR/PATROCINADOR - MAESTROS									
10.301.14.1845.0150.407.0000	PAGO DEL ENTRENADOR/PATROCINADOR - OTROS				5,355	6,715		7,761		7,761
10.301.14.1845.0200.200.0000	BENEFICIOS - PROF. INSTR.									
10.301.14.1845.0200.400.0000	BENEFICIOS - PARA/ASST				1,157	1,450		1,696		1,696
10.301.14.1845.0851.000.0000	TRANSPORTE EN AUTOBÚS DE CAMBIO INTERNO/VIAJE DE CAMPO.				1,500	3,708		1,500		1,500
10.301.14.1845.0851.099.0000	TRANSP. REEMBOLSO EXCEDENTE					(2,208)				
PROGRAMA: BALONCESTO NIÑOS - 1845					8,012	9,665		10,957		10,957
10.301.14.1864.0150.210.0000	PAGO DEL ENTRENADOR/PATROCINADOR - MAESTROS									
10.301.14.1864.0150.407.0000	PAGO DEL ENTRENADOR/PATROCINADOR - OTROS				5,449	6,375		6,369		6,619
10.301.14.1864.0200.200.0000	BENEFICIOS - PROF. INSTR.									
10.301.14.1864.0200.400.0000	BENEFICIOS - PARA/ASST				1,177	1,377		1,392		1,446
10.301.14.1864.0851.000.0000	TRANSPORTE EN AUTOBÚS DE CAMBIO INTERNO/VIAJE DE CAMPO.				1,500	1,932		1,500		1,500
10.301.14.1864.0851.099.0000	TRANSP. REEMBOLSO EXCEDENTE					(432)				
PROGRAMA: LACROSSE PARA NIÑOS - 1864					8,126	9,252		9,261		9,565
10.301.14.1878.0150.210.0000	PAGO DEL ENTRENADOR/PATROCINADOR - MAESTROS				4,250	4,250		4,675		3,834
10.301.14.1878.0150.407.0000	PAGO DEL ENTRENADOR/PATROCINADOR - OTROS				2,125	2,125		2,712		3,553
10.301.14.1878.0200.200.0000	BENEFICIOS - PROF. INSTR.				918	918		1,021		838
10.301.14.1878.0200.400.0000	BENEFICIOS - PARA/ASST				459	459		593		776
10.301.14.1878.0851.000.0000	TRANSPORTE EN AUTOBÚS DE CAMBIO INTERNO/VIAJE DE CAMPO.				1,500	2,302		1,500		1,500
10.301.14.1878.0851.099.0000	TRANSP. REEMBOLSO EXCEDENTE					(802)				
PROGRAMA: CAMPO A TRAVÉS - 1878					9,252	9,252		10,501		10,501

Distrito Escolar de Clear Creek RE-1

Presupuesto del Fondo General 2019-2020

Escuela secundaria Clear Creek

Número de cuenta	Descripción	FTE			Año fiscal 18/19	FINAL	Año fiscal 19/20	nota/comentario	Año fiscal 19/20	nota/comentario
		18/19	19/20	19/20	Revisado	30/06/19	Propuesto	Revisado		
		Revisado	Propuesto	Revisado	Presupuesto		Presupuesto	Presupuesto		
10.301.14.1880.0150.210.0000	PAGO DEL ENTRENADOR/PATROCINADOR - MAESTROS				7.395	4.434	8.509	3.179		
10.301.14.1880.0150.407.0000	PAGO DEL ENTRENADOR/PATROCINADOR - OTROS				6.545	6.445	6.078	2.338		
10.301.14.1880.0200.200.0000	BENEFICIOS - PROF. INSTR.				1.597	958	1.859	695		
10.301.14.1880.0200.400.0000	BENEFICIOS - PARA/ASST				1.414	1.392	1.328	511		
10.301.14.1880.0430.000.0000	SERVICIOS DE REPARACIONES Y MANTENIMIENTO				1.100	1.645			Reacondicionamiento de 1.300 cascos	
10.301.14.1880.0580.000.0000	VIAJE Y REGISTRO				500		200	200	exploración	
10.301.14.1880.0851.000.0000	TRANSPORTE EN AUTOBÚS DE CAMBIO INTERNO/VIAJE DE CAMPO.				2.000	2.626	1.000	1.000		
10.301.14.1880.0851.099.0000	TRANSP. REIMB. AJUSTE DE SUBUSO					(626)				
PROGRAMA: FÚTBOL - 1880					20.551	16.874	20.274	9.223		
10.301.14.1885.0150.210.0000	PAGO DEL ENTRENADOR/PATROCINADOR - MAESTROS				6.715	6.393	7.387	4.675		
10.301.14.1885.0150.407.0000	PAGO DEL ENTRENADOR/PATROCINADOR - OTROS									
10.301.14.1885.0200.200.0000	BENEFICIOS - PROF. INSTR.				1.450	1.381	1.614	1.021		
10.301.14.1885.0200.400.0000	BENEFICIOS - PARA/ASST									
10.301.14.1885.0500.000.0000	SERVICIO TÉCNICO COMPRADO					1.823				
10.301.14.1885.0851.000.0000	TRANSPORTE EN AUTOBÚS DE CAMBIO INTERNO/VIAJE DE CAMPO.				2.000	5.777	1.000	1.000		
10.301.14.1885.0851.099.0000	TRANSP. REIMB. AJUSTE DE SUBUSO					(3.777)				
PROGRAMA: ESQUÍ EN LA NIEVE - 1885					10.165	11.596	10.001	6.696		
10.301.14.1890.0150.210.0000	PAGO DEL ENTRENADOR/PATROCINADOR - MAESTROS				7.395	7.740	8.509	8.509		
10.301.14.1890.0150.407.0000	PAGO DEL ENTRENADOR/PATROCINADOR - OTROS									
10.301.14.1890.0200.200.0000	BENEFICIOS - PROF. INSTR.				1.597	1.672	1.859	1.859		
10.301.14.1890.0200.400.0000	BENEFICIOS - PARA/ASST									
10.301.14.1890.0851.000.0000	TRANSPORTE EN AUTOBÚS DE CAMBIO INTERNO/VIAJE DE CAMPO.				1.500	1.600	1.000	1.000		
10.301.14.1890.0851.099.0000	TRANSP. REIMB. AJUSTE DE SUBUSO					(100)				
PROGRAMA: PISTA Y CAMPO - 1890					10.492	10.912	11.368	11.368		
10.301.14.1893.0150.407.0000	PAGO DEL ENTRENADOR/PATROCINADOR - OTROS				4.250	4.250	4.675	7.013		
10.301.14.1893.0200.400.0000	BENEFICIOS - PARA/ASST				918	918	1.021	1.532		
10.301.14.1893.0851.000.0000	TRANSPORTE EN AUTOBÚS DE CAMBIO INTERNO/VIAJE DE CAMPO.				1.300	501	1.000	1.000		
10.301.14.1893.0851.099.0000	TRANSP. REIMB. AJUSTE DE SUBUSO					799				
PROGRAMA: LUCHA LIBRE - 1893					6.468	6.468	6.696	9.545		

Distrito Escolar de Clear Creek RE-1

Presupuesto del Fondo General 2019-2020

Escuela secundaria Clear Creek

Número de cuenta	Descripción	FTE			Año fiscal 18/19	FINAL	Año fiscal 19/20	nota/comentario	Año fiscal 19/20	nota/comentario
		18/19	19/20	19/20	Revisado	30/06/19	Propuesto	Revisado		
		Revisado	Propuesto	Revisado	Propuesto			Presupuesto		
10.301.14.1901.0150.210.0000	PAGO DEL DIRECTOR DE DRAMA- MAESTRO				2.805	2.804	3.086	3.460		
10.301.14.1901.0200.200.0000	BENEFICIOS - PROF. INSTR.				606	606	674	756		
10.301.14.1901.0300.000.0000	SERVICIOS PROF COMPRADOS				500		500 disfraces	500 disfraces		
10.301.14.1901.0400.000.0000	SERVICIO DE COMPRA DE PROPIEDAD				500		500 guiones de alquiler y regalías	500 guiones de alquiler y regalías		
10.301.14.1901.0442.000.0000	RENTA DE EQUIPO									
10.301.14.1901.0500.000.0000	PUBLICIDAD									
10.301.14.1901.0600.000.0000	SUMINISTROS				1.000	952	1000 pistas	1000 pistas		
PROGRAMA: DRAMA DE OTOÑO - 1901					5.411	4.362	5.760	6.216		
10.301.14.1902.0150.210.0000	PAGO DEL DIRECTOR DE DRAMA- MAESTRO				2.890	4.931	3.179	4.301		
10.301.14.1902.0150.210.0000	SUBDIRECTOR- MAESTRO				2.040		2.244	2.805		
10.301.14.1902.0150.407.0000	PAGO DE STAGEHAND - OTROS					1.361				
10.301.14.1902.0200.200.0000	BENEFICIOS - PROF. INSTR.				1.065	1.065	1.185	1.553		
10.301.14.1902.0200.400.0000	BENEFICIOS - ASISTENCIA					294				
10.301.14.1902.0200.400.0000	BENEFICIOS - ORQUESTA									
10.301.14.1902.0300.000.0000	SERVICIOS PROF COMPRADOS				1.000	725	1.000 vestuario, coreografía	1.000 vestuario, coreografía		
10.301.14.1902.0400.000.0000	SERVICIO DE COMPRA DE PROPIEDAD				1.500	2.095	1.500 guiones de alquiler y regalías	1.500 guiones de alquiler y regalías		
10.301.14.1902.0442.000.0000	RENTA DE EQUIPO									
10.301.14.1902.0500.000.0000	PUBLICIDAD									
10.301.14.1902.0600.000.0000	SUMINISTROS				1.000	1.030	1.000	1.000		
PROGRAMA: MUSICAL DE PRIMAVERA - 1902					9.495	11.502	10.108	12.159		
10.301.14.1903.0150.210.0000	PAGO DEL PATROCINADOR				290	291	320	320		
10.301.14.1903.0200.200.0000	BENEFICIOS - PROF. INSTR.				63	63	70	70		
PROGRAMA: INTERACT / ROTARY - 1903					353	353	390	390		
10.301.14.1904.0150.210.0000	PAGO DEL DIRECTOR DE BANDA				2.805	2.905	3.460	3.460		
10.301.14.1904.0200.200.0000	BENEFICIOS - PROF. INSTR.				606	627	756	756		
10.301.14.1904.0430.000.0000	SERVICIOS DE REPARACIONES Y MANTENIMIENTO				2.000	504				
10.301.14.1904.0300.000.0000	COMPRADO SERVICIO PROF					100	Honorarios del juez de banda			
10.301.14.1904.0580.000.0000	VIAJE Y REGISTRO									
10.301.14.1904.0600.000.0000	SUMINISTROS				500	530	500	500		
10.301.14.1904.0735.000.0000	EQUIPOS - NO CAPITAL					1.450				
10.301.14.1904.0810.000.0000	CUOTAS Y TARIFAS									
10.301.14.1904.0851.000.0000	TRANSPORTE EN AUTOBÚS DE CAMBIO INTERNO/VIAJE DE CAMPO.				750	343	750	750		
PROGRAMA: BANDA - 1904					6.661	6.459	5.466	5.466		

Distrito Escolar de Clear Creek RE-1

Presupuesto del Fondo General 2019-2020

Escuela secundaria Clear Creek

Número de cuenta	Descripción	FTE			Año fiscal 18/19	FINAL	Año fiscal 19/20	nota/comentario	Año fiscal 19/20	nota/comentario
		18/19	19/20	19/20	Revisado	30/06/19	Propuesto		Revisado	
		Revisado	Propuesto	Revisado	Presupuesto			Presupuesto		
10.301.14.1905.0150.210.0000	PAGO DEL DIRECTOR DEL CORO				2.550	1.608		3.179		2.805
10.301.14.1905.0200.200.0000	BENEFICIOS - PROF. INSTR.				551	347		695		613
10.301.14.1905.0300.000.0000	COMPRADO SERVICIO PROF									
10.301.14.1905.0580.000.0000	VIAJE Y REGISTRO									
10.301.14.1905.0600.000.0000	SUMINISTROS				500	170		500		500
10.301.14.1905.0810.000.0000	CUOTAS Y TARIFAS									
10.301.14.1905.0851.000.0000	TRANSPORTE EN AUTOBÚS DE CAMBIO INTERNO/VIAJE DE CAMPO.				750	333		750		750
PROGRAMA: CORO - 1905					4.351	2.459		5.124		4.668
10.301.14.1906.0150.210.0000	PAGO DEL PATROCINADOR				6.190	7.629		7.933		8.494
10.301.14.1906.0200.200.0000	BENEFICIOS - PROF. INSTR.				1.337	1.648		1.733		1.856
PROGRAMA: CONSEJO ESTUDIANTIL/PATROCINADORES DE CLASE - 1906					7.527	9.277		9.666		10.350
10.301.14.1907.0150.210.0000	PAGO DEL PATROCINADOR				2.040	1.932		2.618		2.618
10.301.14.1907.0200.200.0000	BENEFICIOS - PROF. INSTR.				441	417		572		572
10.301.14.1907.0500.000.0000	OTROS SERVICIOS ADQUIRIDOS									
10.301.14.1907.0600.000.0000	SUMINISTROS									
PROGRAMA: ANUARIO - 1907					2.481	2.349		3.190		3.190
10.301.14.1909.0150.210.0000	PAGO DEL PATROCINADOR				290	290		320		320
10.301.14.1909.0200.200.0000	BENEFICIOS - PROF. INSTR.				63	63		70		70
10.301.14.1909.0600.000.0000	SUMINISTROS							250		250
10.301.14.1909.0810.000.0000	CUOTAS Y TARIFAS				1.000	385		400		400
PROGRAMA: SOCIEDAD NACIONAL DE HONOR - 1909					1.353	737		1.040		1.040
10.301.14.1912.0150.210.0000	PAGO DEL PATROCINADOR				290					320
10.301.14.1912.0200.200.0000	BENEFICIOS - PROF. INSTR.				63					70
10.301.14.1912.0580.000.0000	VIAJE Y REGISTRO				200			200		200
10.301.14.1912.0600.000.0000	SUMINISTROS				150			150		150
10.301.14.1912.0851.000.0000	TRANSPORTE EN AUTOBÚS DE CAMBIO INTERNO/VIAJE DE CAMPO.									
PROGRAMA: RIVERWATCH - 1912					703	0		350		740
10.301.14.1916.0600.000.0000	ENLACE SUMINISTROS				850				bienvenida del primer día	bienvenida del primer día
PROGRAMA: D 2 D - 1916					850	0		0		0
10.301.14.1913.0150.210.0000	PAGO DEL PATROCINADOR				290	290		320		320
10.301.14.1913.0200.200.0000	BENEFICIOS DEL PATROCINADOR				63	63		70		70
PROGRAMA: CLUB CLAVE - 1913					353	353		390		390

Distrito Escolar de Clear Creek RE-1

Presupuesto del Fondo General 2019-2020

Escuela secundaria Clear Creek

Número de cuenta	Descripción	FTE			Año fiscal 18/19	FINAL	Año fiscal 19/20	nota/comentario	Año fiscal 19/20	nota/comentario
		18/19	19/20	19/20	Revisado	30/06/19	Propuesto		Revisado	
		Revisado	Propuesto	Revisado	Presupuesto			Presupuesto		
10.301.21.2100.0300.000.0000	SERVICIOS ADQUIRIDOS - CONSEJERO				18.800	16.920	19,176	Centro Jeffco para la Salud Mental	19,176	Centro Jeffco para la Salud Mental
10.301.21.2100.0500.000.0000	OTROS SERVICIOS ADQUIRIDOS									
10.301.21.2100.0600.000.0000	SUMINISTROS					108				
10.301.21.2100.0851.000.0000	TRANSPORTE EN AUTOBÚS DE CAMBIO INTERNO/VIAJE DE CAMPO.									
PROGRAMA: APOYO SVCS - ESTUDIANTES - 2100					18.800	17.028	19.176		19.176	
10.301.21.2110.0110.513.0000	SECRETARIA DE ASISTENCIA					70				
10.301.21.2110.0200.500.0000	BENEFICIOS - ASISTENCIA SEC					15				
PROGRAMA: APOYO SVCS - ASISTENCIA - 2110						86			0	
10.301.21.2120.0110.211.0000	SALARIO DEL CONSEJERO	1.10	1.10	1.10	0 49,729	53.304	0 54.699		55.035	
10.301.21.2120.0110.513.0000	SALARIO DE SECRETARIA	1.00	1.00	1.00	23.808	18.936	26.848		26.848	
10.301.21.2120.0200.200.0000	BENEFICIOS - PROF. APOYO				16.330	18,959	19.080		19.153	
10.301.21.2120.0200.500.0000	BENEFICIOS - SOPORTE DE OFICINA				10,223	9.064	12,346		12,346	
10.301.21.2120.0300.000.0000	SERVICIOS PROF./TÉCNICOS ADQUIRIDOS				2.667	2,647				
10.301.21.2120.0340.000.0000	LICENCIAS DE SOFTWARE				821	828	821	Navegación	821	Navegación
10.301.21.2120.0580.000.0000	VIAJE Y REGISTRO				600	185	600	Conferencia Anual CSCA, ACT, HOBY	600	Conferencia Anual CSCA, ACT, HOBY
10.301.21.2120.0600.000.0000	SUMINISTROS				2.000	434	2.000		2.000	
10.301.21.2120.0640.000.0000	LIBROS Y PERIÓDICAS				100		100		100	
10.301.21.2120.0810.000.0000	CUOTAS Y TARIFAS				75	60	75	Consejo de ASCA y CO	75	Consejo de ASCA y CO
10.301.21.2120.0851.000.0000	TRANSPORTE EN AUTOBÚS DE CAMBIO INTERNO/VIAJE DE CAMPO.				1.000	566	1.000	ferias universitarias - 2 viajes	1.000	ferias universitarias - 2 viajes
PROGRAMA: SERVICIOS DE APOYO - ORIENTACIÓN - 2120					107.353	106.963	117.569		117.978	
10.301.21.2130.0110.409.0000	AYUDA DE LA ENFERMERA									
10.301.21.2130.0200.400.0000	BENEFICIOS - PÁRR. APOYO									
10.301.21.2130.0600.000.0000	SUMINISTROS DE SALUD				500	629	500		500	
PROGRAMA: SERVICIOS DE APOYO - SALUD - 2130					500	629	500		500	
10.301.22.2210.0442.000.0000	ARRENDAMIENTO DE COPIADORA				1.600	2.197	1.600	Cargo base de arrendamiento de Xerox (el costo de la copia es la cuenta 0608)	1.600	Cargo base de arrendamiento de Xerox (el costo de la copia es la cuenta 0608)
10.301.22.2210.0580.000.0000	VIAJE Y REGISTRO				1.500	1.375	1.500		1.500	
10.301.22.2210.0608.000.0000	CARGOS DE COPIA				1.000	456	1.000	Cargos por copias Xerox (sin incluir papel)	1.000	Cargos por copias Xerox (sin incluir papel)
PROGRAMA: SVCS DE APOYO EDIFICIO - PERSONAL - 2210					4.100	4.028	4.100		4.100	
10.301.22.2220.0110.201.0000	PROF. SALARIO DE ESPECIALISTA EN MEDIOS	0,70	0,70	0,70	32.601	32.600	35.780		36.059	
10.301.22.2220.0200.200.0000	BENEFICIOS - PROF. APOYO				10.617	11.260	12.378		12.439	
10.301.22.2220.0580.000.0000	VIAJE Y REGISTRO									
PROGRAMA: ED. SERVICIOS DE APOYO A LA BIBLIOTECA - 2220					43.218	43.860	48.158		48.498	

Distrito Escolar de Clear Creek RE-1

Presupuesto del Fondo General 2019-2020

Escuela secundaria Clear Creek

Número de cuenta	Descripción	FTE			Año fiscal 18/19	FINAL	Año fiscal 19/20	nota/comentario	Año fiscal 19/20	nota/comentario
		18/19	19/20	19/20	Revisado	30/06/19	Propuesto		Revisado	
		Revisado	Propuesto	Revisado	Presupuesto			Presupuesto		
10.301.22.2234.0110.100.0000	SALARIO DEL DIRECTOR ATLÉTICO	0,27	0,27	0,27	18.351	19.166		19.269		19.819
10.301.22.2234.0150.100.0000	PAGO DE DERECHOS EXTRA - AD				4.144	3.900		4.388		4.388
10.301.22.2234.0150.407.0000	PAGO DE DERECHOS EXTRA - ATLÉTICO				2.500	3.963		2.500		2.500
10.301.22.2234.0200.100.0000	ANUNCIO - BENEFICIOS				6.231	6.819		6.919	incluido el impuesto adicional AD	7.039, incluido el impuesto adicional AD
10.301.22.2234.0200.400.0000	BENEFICIOS - SERVICIO EXTRA				540	822		546		546
10.301.22.2234.0300.000.0000	SERVICIO DE SEGURIDAD UNIFORMADO									
10.301.22.2234.0400.000.0000	SERVICIO DE COMPRA DE PROPIEDAD									
10.301.22.2234.0430.000.0000	SERVICIOS DE REPARACIONES Y MANTENIMIENTO									
10.301.22.2234.0442.000.0000	ALQUILER DE EQUIPOS				1.100	1.573		1.500	orinales portátiles, etc.	1.500 orinales portátiles, etc.
10.301.22.2234.0580.000.0000	VIAJE Y REGISTRO				1.500	1.544		1.500		1.500
10.301.22.2234.0600.000.0000	SUMINISTROS				1.000	1.208		1.000		1.000
10.301.22.2234.0640.000.0000	LIBROS Y PERIÓDICAS									
10.301.21.2234.0735.000.0000	EQUIPOS - NO CAPITAL									
10.301.22.2234.0810.000.0000	CUOTAS Y MEMBRESÍAS				4.000	3.661		4.000	honorarios CHSAA	4.000 honorarios CHSAA
PROGRAMA: DIRECTOR ATLÉTICO - 2234					39.365	42.656		41.622		42.292

Distrito Escolar de Clear Creek RE-1

Presupuesto del Fondo General 2019-2020

Escuela secundaria Clear Creek

Número de cuenta	Descripción	FTE			Año fiscal 18/19	FINAL	Año fiscal 19/20	nota/comentario	Año fiscal 19/20	nota/comentario
		18/19	19/20	19/20	Revisado	30/06/19	Propuesto	Revisado		
10.301.24.2400.0110.100.0000	SALARIO PRINCIPAL	1.00	1.00	1.00	104.610	104.610	110.406	110.406		
10.301.24.2400.0110.100.0000	SALARIO DEL SUBDIRECTOR	0,27			17.371	17.457				
10.301.24.2400.0120.405.0000	COORDINADOR DE SERVICIOS ESTUDIANTILES				5.000	5.000	5.000	5.000		
10.301.24.2400.0110.513.0000	SALARIOS DE SECRETARIA/CONTADOR	2.00	2.00	2.00	53.757	50.363	59.930	59.930		
10.301.24.2400.0120.500.0000	OFICINA SUSTITUTA									
10.301.24.2400.0200.100.0000	BENEFICIOS - ADMINISTRADOR.				31.428	26.444	30.604	30.604		
10.301.24.2400.0200.400.0000	BENEFICIOS - COORDINACIÓN DE SVC ESTUDIANTIL				1.080	1.080	1.093	1.093		
10.301.24.2400.0200.500.0000	BENEFICIOS - SOPORTE DE OFICINA				21.774	17.386	26.057	26.057		
10.301.24.2400.0313.000.0000	SVC DE PROCESAMIENTO DE CUOTAS ESTUDIANTILES				1.000	1.359	1,000	1,000	tarifas de pago en línea VANCO	
10.301.24.2400.0340.000.0000	LICENCIAS DE SOFTWARE					190			Libros rápidos	
10.301.24.2400.0430.000.0000	SERVICIOS DE REPARACIONES Y MANTENIMIENTO						750	750	reprogramación de campana	
10.301.24.2400.0442.000.0000	ARRENDAMIENTO DE COPIADORA				5.095	4.765	5.095	5.095	Cargo base de arrendamiento de Xerox (el costo de la copia es la cuenta 0608)	
10.301.24.2400.0442.000.0000	ALQUILER DE EQUIPOS									
10.301.24.2400.0500.000.0000	OTROS SERVICIOS ADQUIRIDOS									
10.301.24.2400.0531.000.0000	TELÉFONO				4.000	5.559	4.000	4.000		
10.301.24.2400.0532.000.0000	ALQUILER DE MÁQUINAS DE ENVÍO									
10.301.24.2400.0533.000.0000	GASTOS DE ENVÍO				3.000	968	3.000	3.000		
10.301.24.2400.0580.000.0000	VIAJES E INSCRIPCIONES				3.000	2.735	3.000	3.000		
10.301.24.2400.0600.000.0000	SUMINISTROS				3.500	2.761	3.500	3.500		
10.301.24.2400.0608.000.0000	CARGOS DE COPIA				3.000	3.464	3.000	3.000	Cargos por copias Xerox (sin incluir papel)	
10.301.24.2400.0640.000.0000	LIBROS Y PERIÓDICAS				100	448	100	100		
10.301.24.2400.0735.000.0000	EQUIPOS - NO CAPITAL				500	200	500	500		
10.301.24.2400.0810.000.0000	CUOTAS Y MEMBRESÍAS				1.400	1.300	1.400	1.400	cuotas CASE	
PROGRAMA: ADMINISTRACIÓN ESCOLAR - 2400					259.615	246.090	258.435	258.435		
10.301.90.9900.0840.000.0000	RESERVA PARA CONTINGENCIAS PRESUPUESTADA				67		2.627	2,378		
10.301.90.9900.0840.000.0000	RESERVA DE CONTINGENCIA AÑADIDA						2.500	2.500		
PROGRAMA: RESERVA DE CONTINGENCIA - 9900					67	0	5.127	4.878		
SUBTOTAL ANTES DE CUSTODIA / OPERACIONES		23,69	22,97	21,66	1.794.036	1.714.023	1.921.337	1.791.760		

Distrito Escolar de Clear Creek RE-1
Presupuesto del Fondo General 2019-2020

Escuela secundaria Clear Creek

Número de cuenta	Descripción	FTE			Año fiscal 18/19	FINAL	Año fiscal 19/20	nota/comentario	Año fiscal 19/20	nota/comentario
		Revisado	Propuesto	Revisado	Revisado	Presupuesto	Presupuesto		Revisado	
10.301.26.2660.0300.000.0000	SERVICIOS COMPRADOS - SRO				20.000	21.000	21.000	21.000	Condado de Clear Creek para SRO, B. campbell	
10.301.26.2660.0400.000.0000	COMPRAR SVCS DE SEGURIDAD				600	240	600	600	seguridad de referencia	
10.301.26.2660.0430.000.0000	REPARACIONES Y MANTENIMIENTO DE SISTEMAS DE SEGURIDAD				700		700	700	reemplazos de cámaras	
10.301.26.2660.0600.000.0000	SUMINISTROS DE SEGURIDAD							800	baterías de radio	
10.301.26.2660.0735.000.0000	EQUIPO DE SEGURIDAD				1.500					
PROGRAMA: SEGURIDAD Y PROTECCIÓN DE EDIFICIOS - 2660					22.800	21.240	22.300	23.100		
10.301.26.2600.0110.608.0000	SALARIOS/SUELDOS DE CUSTODIAL	3.75	3.75	3.75	116.724	105.821	130.374	130.374		
10.301.26.2600.0110.600.0000	PAGO DE VACACIONES					3.148				
10.301.26.2600.0200.600.0000	BENEFICIOS - CUSTODIA				45.534	45.052	54.407	54.407		
10.301.26.2600.0340.000.0000	LICENCIAS DE SOFTWARE				620		620	620	MSDS en línea	
10.301.26.2600.0400.000.0000	SERVICIO DE COMPRA DE PROPIEDAD				4.000	5.478	5.000	5.000	servicio de basura, alarma e inspección de caldera, monitoreo de alarma trasladado a Seguridad	
10.301.26.2600.0410.000.0000	SERVICIOS PÚBLICOS - AGUA				25.000	26.913	30.000	30.000	solo agua, ver más abajo	
10.301.26.2600.0411.000.0000	DERECHOS DE AGUA DE VIDLER				10.000	9.848			Tarifa de agua de 10.000 Vidler	
10.301.26.2600.0419.000.0000	Cargo de Saneamiento de Planta de Tratamiento				47.300	55.990	47.900	47.900	ver presupuesto planta de saneamiento	
10.301.26.2600.0430.000.0000	SERVICIOS DE REPARACIONES Y MANTENIMIENTO				20.000	63.869	20.000	30.000	Incluye contrato de ascensor mtce, pisos de gimnasio mtce, estanque mtce	
10.301.26.2600.0442.000.0000	ALQUILER DE EQUIPOS				250	1.926	250	250		
10.301.26.2600.0500.000.0000	OTROS SERVICIOS ADQUIRIDOS									
10.301.26.2600.0600.000.0000	SUMINISTROS				25.000	15.870	25.000	25.000		
10.301.26.2600.0620.000.0000	ENERGÍA - GAS Y ELÉCTRICO				130.000	134.964	135.000	135.000		
10.301.26.2600.0626.000.0000	GENERADOR Y BOMBA DE COMBUSTIBLE									
10.301.26.2600.0735.000.0000	EQUIPOS - NO CAPITAL					8.559				
PROGRAMA: MANTENIMIENTO/CUSTODIAL - 2600 (VER NOTA EN LA PARTE INFERIOR)					424,428	477,438	458,551	468,551		
ESCUELA SECUNDARIA TOTAL CLEAR CREEK		27.44	26.72	25.41	2,241,264	2,212,701	2,402,188	2,283,411		

NOTA: Los presupuestos para seguridad del edificio y operaciones/conserjería incluidos anteriormente son parte del costo total de este edificio, pero están controlados por el Director de Mantenimiento.

Distrito Escolar de Clear Creek RE-1

Presupuesto del Fondo General 2019-2020

Educación Especial - Apoyo del Distrito

RESUMEN DE GASTOS	Año fiscal 18/19	FINAL	Año fiscal 19/20	Año fiscal 19/20	%	Costo
	Revisado	a través de	Propuesto	Revisado	de	por pie
	Presupuesto	30/06/19	Presupuesto	Presupuesto	Total	Alumno
Por programa						
Instructivo					0,0%	0
Educación especial	0 354.820	0 307.344	0 318.814	0 327.364	57,2%	4.454
Apoyo al alumno	141.091	151.340	143.700	143.902	25,1%	1.958
Apoyo del personal docente	84.291 0	83.897 0	92.518 0	93.251 0	16,3%	1.269
Administración escolar					0,0%	0
Servicios de custodia*	0	0	0	0	0,0%	0
Contingencia	9.000	0	9.000	7.917	1,4%	108
Total	589.202	542.580	564.032	572.434	100,0%	7.788
Por objeto				18.314		
Salarios	14.075	12.036	18.436	5.623	3,2%	77
Beneficios	3.040	3.920	5.649	540.580 0	1,0%	7.355
Servicios adquiridos	563.087 0	526.624 0	530.947 0		94,4%	0
Material didáctico, libros y Mts.				0	0,0%	0
Equipo de instrucción Otros				0	0,0%	0
suministros y materiales Otros	0 0	0 0	0 0	0	0,0%	0
equipos Otros	0	0	0	0	0,0%	0
	0	0	0	7.917	0,0%	108
Contingencia	9.000	0	9.000	572.434	1,4%	7.788
Total	589.202	542.580	564.032	572.434	100,0%	7.788

CUENTA DE PERSONAL

Profesores - Ed. Especial.	0.00		0.00	0.00
Auxiliares de instrucción - Ed. especial.	0.00		0.00	0.00
Secretaria/Asistente administrativo.	0.00		0.00	0.00
Consejero/Psicólogo Enfermero	0.00		0.00	0.00
	0,28		0,35	0,35
Intérprete	0,00		0,00	0,00
Total	0,28		0,35	0,35

Nota 1: IDEA y ciertas otras subvenciones federales son independientes y adicionales a este Apoyo del Distrito.

Presupuesto y presupuestos de apoyo a las escuelas que se muestran en los presupuestos de las escuelas individuales como resumido siguiendo el presupuesto de Apoyo.

Importes de las subvenciones 115.323 (110.511) 430.509

IDEA asignada directamente a las escuelas:

Apoyo a las escuelas

135.826	132.756	1.806
(131.335)	(124.942)	(1.700)
463.342	426.866	5.808

Los costos totales de Educación Especial, por lo tanto, son (pero vea la nota sobre el transporte a continuación):

1.135.034	1.132.056	1.163.200	15.402
-----------	-----------	-----------	--------

Nota 2: Los costos por estudiante además de los costos por estudiante en la escuela de asistencia son:

9,594

Nota 3: Costos asignados a Georgetown

Escuela Autónoma 34.000 34.000 34.000 por presupuesto de ingresos

SIN EMBARGO, TENGA EN CUENTA que los costos de transporte de estudiantes a instalaciones especiales en el área metropolitana de Denver no se incluyen por separado.

identificados o asignados al presupuesto de SpEd, y esos costos son sustanciales.

CUENTA DE ESTUDIANTES

	octubre de 2018	Oct. 2019	octubre de 2019
	Actual	Proyectado	Actual
Total de estudiantes PK - 12.º	71.0	71.0	75.0
Total FTE (equivalentes a tiempo completo)	68.0	68.0	73,5

Distrito Escolar de Clear Creek RE-1

Presupuesto del Fondo General 2019-2020

Educación Especial - Apoyo del Distrito

Número de cuenta	Descripción	FTE			Año fiscal 18/19	FINAL	Año fiscal 19/20	Año fiscal 19/20	nota/comentario
		18/19	19/20	19/20	Revisado	30/06/19	Propuesto	Revisado	
10.640.12.1700.0120.204.3130	PROFESORES SUSTITUTOS				270		480 4 días	480 4 días	
10.640.12.1700.0150.201.3130	PAGO DE DEBER EXTRA - MAESTROS				1.600		1,600 año escolar extendido	1,600 año escolar extendido	
10.640.12.1700.0200.200.3130	BENEFICIO - PROF. INSTR.				404		455 incluido el pago secundario	455 incluido el pago secundario	
10.640.12.1700.0320.000.3130	COMPRADO PROF SVC - AÑO EXTENDIDO				1.070	535	1.000 a Gilpin	1.000 a Gilpin	
10.640.12.1700.0330.000.3130	SERVICIOS DE PRUEBAS					2,313			
10.640.12.1700.0564.000.3130	MATRÍCULA A ESCUELAS PRIVADAS				154.493	146,347	170.000 Firefly y Joshua (estimado)	170.000 Firefly y Joshua (estimado)	
10.640.12.1700.0565.000.3130	EXCESO DE COSTOS A LAS INSTALACIONES				103,292	66.869	65,000 pagos de costos excesivos (est)	65,000 pagos de costos excesivos (est)	
10.640.12.1700.0569.000.3130	MATRÍCULA / TARIFAS - OTROS					250			
10.640.12.1700.0580.000.3130	VIAJE Y REGISTRO					150			
10.640.12.1700.0851.000.3130	TRANSPORTE INTERNO/BUS								
PROGRAMA: EDUCACIÓN ESPECIAL - 1700					261,129	216.463	238.535	238.535	
10.640.12.1770.0300.000.3130	SERVICIOS COMPRADOS						Servicios directos adicionales, no a través de BOCES.	Servicios directos adicionales, no a través de BOCES.	
10.640.12.1770.0580.000.3130	VIAJE Y REGISTRO				250				
10.640.12.1770.0592.000.3130	SPCH/LANG SVCS A TRAVÉS DE BOCES				79.441	77.381	66.529	66.529	Sin cambios: no se recibió ningún presupuesto revisado de BOCES
10.640.12.1770.0600.000.3130	SUMINISTROS						Según BOCES Presupuesto preliminar		
PROGRAMA: HABLA Y LENGUAJE - 1770					79.691	77.381	66.529	66.529	
10.640.12.1791.0110.201.3130	ESPECIALISTA CE								
10.640.12.1791.0150.200.3130	PAGO DE DERECHOS ADICIONALES								
10.640.12.1791.0200.200.3130	BENEFICIOS - ESPECIALISTA EC								
10.640.12.1791.0500.000.3130	OTROS SVCS DE COMPRA - PUBLICIDAD						Anuncio ChildFind	Anuncio ChildFind	
10.640.12.1791.0561.000.3130	MATRÍCULA A OTRAS ESCUELAS				13.500	13.500	13.500	22.050	Matrícula preescolar de educación especial: CE 3, KM 2 @ 300/mes cada uno + GCS 0 @
10.640.12.1791.0580.000.3130	VIAJE Y REGISTRO				500		250	250	
10.640.12.1791.0592.000.3130	SERVICIOS DE ENCUENTRO INFANTIL A TRAVÉS DE BOCES								
10.640.12.1791.0600.000.3130	SUMINISTROS - CE								
PROGRAMA: PRIMERA INFANCIA - 1791					14.000	13.500	13.750	22.300	

Distrito Escolar de Clear Creek RE-1

Presupuesto del Fondo General 2019-2020

Educación Especial - Apoyo del Distrito

Número de cuenta	Descripción	FTE			Año fiscal 18/19	FINAL	Año fiscal 19/20	nota/comentario	Año fiscal 19/20	nota/comentario
		18/19	19/20	19/20	Revisado	30/06/19	Propuesto		Revisado	
10.640.21.2100.0110.233.3130	ENFERMERO	0,28	0,35	0,35	12,205	12,036	16,356		16,234	
10.640.21.2100.0200.200.3130	BENEFICIO - PROF.				2,636	3,920	5,194		5,168	
10.640.21.2100.0332.000.3130	TERAPEUTA OCUPACIONAL				1,500		1,000	Servicios directos adicionales, no a través de BOCES.	1,000	Servicios directos adicionales, no a través de BOCES.
10.640.21.2100.0333.000.3130	FISIOTERAPEUTA				2,500	1,173	1,250		1,250	
10.640.21.2100.0580.000.3130	VIAJES - FIS. TERAPEUTA									
10.640.21.2100.0581.000.3130	VIAJAR - OCUPAR. TERAPEUTA									
10.640.21.2100.0582.000.3130	VIAJE - ENFERMERA				200				350	
10.640.21.2100.0592.000.3130	SERVICIOS P/T Y O/T A TRAVÉS DE BOCES				41,510	42,378	43,919	Según BOCES Presupuesto preliminar	43,919	Sin cambios: no se recibió ningún presupuesto revisado de BOCES
PROGRAMA: SERVICIOS DE APOYO - ESTUDIANTES - 2100					60,551	59,507	67,719		67,921	
10.640.21.2140.0300.000.3130	COMPRADO PROF. PSICOANALIZAR. SERVICIOS					9,281	3,020	Servicios directos adicionales, no a través de BOCES.	3,020	Servicios directos adicionales, no a través de BOCES.
10.640.21.2140.0580.000.3130	PSICÓLOGO - VIAJES				100		100		100	
10.640.21.2140.0592.000.3130	SERVICIOS PSICÓLOGOS A TRAVÉS DE BOCES				69,640	73,752	62,061	Según BOCES Presupuesto preliminar	62,061	Sin cambios: no se recibió ningún presupuesto revisado de BOCES
10.640.21.2140.0600.000.3130	PSICÓLOGO - INSUMOS									
PROGRAMA: APOYO SVCS - PSICOLOGÍA - 2140					69,740	83,033	65,181		65,181	
10.640.21.2150.0300.000.3130	COMPRADO SE PROFESIONAL							ahora a través de BOCES		ahora a través de BOCES
10.640.21.2150.0430.000.3130	REPARACIONES Y MANTENIMIENTO									
10.640.21.2150.0592.000.3130	SERVICIOS DE AUDIOLÓGIA A TRAVÉS DE BOCES				10,800	8,800	10,800	Según BOCES Presupuesto preliminar	10,800	Sin cambios: no se recibió ningún presupuesto revisado de BOCES
PROGRAMA: APOYO PARA PERSONAS AUDITIVAS - 2150					10,800	8,800	10,800		10,800	
10.640.22.2200.0110.513.3130	SALARIO DE SECRETARIA									
10.640.22.2200.0200.500.3130	BENEFICIOS DE SOPORTE DE OFICINA									
10.640.22.2200.0300.000.3130	COMPRADO SE PROFESIONAL				500			entrenamiento de moderación		entrenamiento de moderación
10.640.22.2200.0330.000.3130	SERVICIOS BOCES						733	Según BOCES Presupuesto preliminar - para software	733	
10.640.22.2200.0331.000.3130	SERVICIOS JURÍDICOS				1,500	1,536	1,500		1,500	
10.640.22.2200.0340.000.3130	LICENCIAS DE SOFTWARE								733 Edmentum	
10.640.22.2200.0400.000.3130	SERVICIO DE COMPRA DE PROPIEDAD				150	150	150	servicio de trituration	150	servicio de trituration
10.640.22.2200.0533.000.3130	GASTOS DE ENVÍO									
10.640.22.2200.0584.000.3130	VIAJA Y REGISTRESE.									
10.640.22.2200.0592.000.3130	CARGOS GENERALES DE ADMINISTRACIÓN DE BOCES				82,141	82,211	90,135	Según BOCES Presupuesto preliminar	90,135	Sin cambios: no se recibió ningún presupuesto revisado de BOCES
10.640.22.2200.0603.000.3130	SUMINISTROS - DIST.									
PROGRAMA: SERVICIOS DE APOYO INTSR. PERSONAL - 2200					84,291	83,897	92,518		93,251	
10.640.90.9900.0840.000.3130	RESERVA DE CONTINGENCIA				9,000		9,000	prevén cambios desconocidos	7,917	prevén cambios desconocidos
PROGRAMA: RESERVA DE CONTINGENCIA - 9900					9,000	0	9,000		7,917	
APOYO CENTRAL TOTAL - EDUCACIÓN ESPECIAL		0,28	0,35	0,35	589,202	542,580	564,032		572,434	

Distrito Escolar de Clear Creek RE-1

Presupuesto del Fondo General 2019-2020

Educación Especial - Apoyo Escolar

Número de cuenta	Descripción	FTE			Año fiscal 18/19	FINAL	Año fiscal 19/20	nota/comentario	Año fiscal 19/20	nota/comentario
		18/19	19/20	19/20	Revisado	30/06/19	Presupuesto		Revisado	
10.101.12.1700.0110.201.3130	SALARIO - PROFESOR DE VELOCIDAD	1.00	1.00	1.00	36.337	35.024	40.516	38.179		
10.101.12.1700.0110.416.3130	SALARIO - ASISTENTE SpEd	4.25	4.04	4.04	83.455	45.779	89.013	89.013		
10.101.12.1700.0120.204.3130	PAGO DE MAESTRO SUSTITUTO				2.160	2.175	2.880 12 días + 12 días IDEA	2.880 12 días + 12 días IDEA		
10.101.12.1700.0120.400.3130	SUSTITUTO PARA/ASST				1.600		1,824 14 días+ 5 días IDEA	1.824 15 días+ 5 días IDEA		
10.101.12.1700.0200.200.3130	BENEFICIOS - PROF. INSTR.				13.396	14.606	15.962, incluido el pago adicional y el pago parcial	14.822, incluido el pago adicional y el pago parcial		
10.101.12.1700.0200.400.3130	BENEFICIOS - PARAPROFESIÓN				36.082	14.433	40.880 incluido el pago secundario	40.481 incluido el pago secundario		
10.101.12.1700.0300.000.3130	SERVICIOS COMPRADOS					175				
10.101.12.1700.0580.000.3130	VIAJE Y REGISTRO					586				
10.101.12.1700.0600.000.3130	SUMINISTROS				1,141	1.073	921 adicional para necesidades severas	921 adicional para necesidades severas		
10.101.12.1700.0640.000.3130	LIBROS, PERIÓDICAS Y VIDEOS					251				
10.101.12.1700.0735.000.3130	EQUIPOS - NO CAPITAL					203				
UBICACIÓN: ESCUELA PRIMARIA CARLSON - 101					174.171	121.227	191.996	188.120	25 alumnos de educación especial	
10.104.12.1700.0110.201.3130	SALARIOS DE MAESTROS	1.00	1.00	1.00	50.874	50.874	54.274	54.944		
10.104.12.1700.0110.416.3130	ASISTENTES DE INSTRUCCIÓN	0,50	0,50	0,50	11.034	26.998	12,210	12,210		
10.104.12.1700.0120.204.3130	PROFESORES SUSTITUTOS				1.080	442	1,440 12 días	1,440 12 días		
10.104.12.1700.0120.400.3130	SUSTITUTO PARA/ASST				240		288 12 días	0 3 días		
10.104.12.1700.0200.200.3130	BENEFICIO - PROF. INSTR.				16.302	17.586	18.654, incluido el pago adicional y el pago parcial	18.485, incluido el pago adicional y el pago parcial		
10.104.12.1700.0200.400.3130	BENEFICIOS - PARAPROFESIÓN				2,435	5.832	2,731	2,668		
10.104.12.1700.0600.000.3130	SUMINISTROS				300	117	300	300		
10.104.12.1700.0640.000.3130	LIBROS, PERIÓDICAS Y VIDEOS				150	265	150	150		
10.104.12.1700.0735.000.3130	EQUIPO DEL AULA									
UBICACIÓN: ESCUELA PRIMARIA KING-MURPHY - 104					82.415	102.113	90.047	90.197	12 alumnos de educación especial	
10.201.12.1700.0110.201.3130	SALARIO - PROFESOR DE VELOCIDAD			1.00		50.798		53.877		
10.201.12.1700.0110.416.3130	SALARIO - ASISTENTE SpEd									
10.201.12.1700.0120.204.3130	PAGO DE MAESTRO SUSTITUTO							1.440 12 subdías		
10.201.12.1700.0120.400.3130	SUSTITUTO PARA/ASST									
10.201.12.1700.0200.200.3130	BENEFICIOS - PROF. INSTR.					17.249		18.567		
10.201.12.1700.0200.400.3130	BENEFICIOS - PARAPROFESIÓN									
10.201.12.1700.0340.000.3130	LICENCIAS DE SOFTWARE				100		100 SumaPerro	100 SumaPerro		
10.201.12.1700.0580.000.3130	VIAJE Y REGISTRO									
10.201.12.1700.0600.000.3130	SUMINISTROS				200	447	100	100		
10.201.12.1700.0640.000.3130	LIBROS, PERIÓDICAS Y VIDEOS									
UBICACIÓN: ESCUELA SECUNDARIA CLEAR CREEK - 201					300	68.494	200	74.084	14 alumnos de educación especial	

Distrito Escolar de Clear Creek RE-1

Presupuesto del Fondo General 2019-2020

Educación Especial - Apoyo Escolar

Número de cuenta	Descripción	FTE			Año fiscal 18/19		FINAL		Año fiscal 19/20		nota/comentario	
		18/19	19/20	19/20	Revisado	Presupuesto	30/06/19	Presupuesto	Revisado	Presupuesto		
10.301.12.1700.0110.201.3130	SALARIO - PROFESOR DE VELOCIDAD	2.00	2.00	0,35	97.110		45.656		106.231		más cobrados a subvención IDEA	
10.301.12.1700.0110.416.3130	SALARIO - ASISTENTE SpEd	0,94	0,94	1.31	28.930		27.593		20.689			
10.301.12.1700.0120.204.3130	PAGO DE MAESTRO SUSTITUTO				3.060		2.490		4.080		34 subdías, incluidos 10 en IDEA	
10.301.12.1700.0120.400.3130	SUSTITUTO PARA/ASST				400				480		5 sub días + 0 días IDEA	
10.301.12.1700.0200.200.3130	BENEFICIO - PROF. INSTR.				31.798		16.663		37.063		incluido el pago secundario	
10.301.12.1700.0200.400.3130	BENEFICIOS DEL AYUDANTE				11.415		12.450		11.106		incluido el pago secundario	
10.301.12.1700.0340.000.0000	LICENCIAS DE SOFTWARE				100		251		1.450		SumDog, ExactPath, TransMath	
10.301.12.1700.0580.000.0000	VIAJE Y REGISTRO											
10.301.12.1700.0600.000.3130	SUMINISTROS				610		257					
10.301.12.1700.0640.000.3130	LIBROS, PERIÓDICAS Y VIDEOS				200							
10.301.12.1700.0810.000.3130	TRANSPORTE EN AUTOBÚS DE CAMBIO INTERNO/VIAJE DE CAMPO.						1.057				viajes a ECO	
UBICACIÓN: ESCUELA SECUNDARIA CLEAR CREEK - 301					173.623		106.417		181.099		Recuento de alumnos de educación especial por determinar	
TOTAL EDUCACIÓN ESPECIAL - APOYO A LAS ESCUELAS					9.69	9.48	9.20	430.509	398.251	463.342	426.866	22 alumnos de educación especial

NOTA: Los presupuestos anteriores para Educación Especial están incluidos en sus respectivos presupuestos de construcción.

Distrito Escolar de Clear Creek RE-1

Presupuesto del Fondo General 2019-2020

Servicios Centrales - Tecnología

	Año fiscal 18/19	FINAL	Año fiscal 19/20	Año fiscal 19/20	%	Costo
	Revisado	a través de	Propuesto	Revisado	de	por pie
	Presupuesto	30/06/19	Presupuesto	Presupuesto	Total	Alumno
RESUMEN DE GASTOS						
Por programa						
Instructivo	0	836	0	0	0,0%	0
Educación especial					0,0%	0
Apoyo al alumno					0,0%	0
Apoyo del personal docente	0 0 257,033	0 0 241,463	0 0 264,545	0 0 265,949	93,1%	466
Administración escolar	0	0	0	0	0,0%	0
Servicios de custodia*					0,0%	0
Soporte Central	0 7.676	0 18.066	0 18.150	0 19.810	6,9%	35
Contingencia					0,0%	0
Total	0 264.709	0 260.365	0 282.695	0 285.759	100,0%	500
Por objeto						
Salarios	130.796	130.928	140.461	141.596	49,6%	248
Beneficios	38.413	37.751	42.234	42.503	14,9%	74
Servicios adquiridos	91.000 0	73.859 0	85.526 0	87.186 0	30,5%	153
Material didáctico, libros y Mtls.					0,0%	0
Equipo de instrucción Otros		836			0,0%	0
suministros y materiales Otros equipos	0 4.500	9.584	0 8.000	0 8.000	2,8%	14
Otros Contingencias	0	7.407	6.474	6.474	0,0%	11
Total					2,8%	0
	0 0 264.709	0 0 260.365	0 0 282.695	0 0 285.759	100,0%	500

Nota 1: No hay subvenciones asignables a Tecnología.

Los costos totales de este Programa, por tanto, son:

	<u>264,709</u>	<u>282,695</u>	<u>285,759</u>	<u>500</u>
--	----------------	----------------	----------------	------------

CUENTA DE PERSONAL

Profesional	1,00	1,00	0,00
Secretarial/Asistente administrativo.	1,00	1,00	0,00
Total	<u>2,00</u>	<u>2,00</u>	<u>0,00</u>

CUENTA DE ESTUDIANTES

	Octubre de	Oct. 2019	octubre de 2019
	2018 Real	Proyectado	Actual
Total de estudiantes atendidos, K - 12	611.0	566.0	571.0
Total de estudiantes atendidos, K - 12, FTE	576,5	550.0	571.0

Distrito Escolar de Clear Creek RE-1

Presupuesto del Fondo General 2019-2020

Servicios Centrales - Tecnología

Número de cuenta	Descripción	FTE			Año fiscal 18/19	FINAL	Año fiscal 19/20	nota/comentario	Año fiscal 19/20	nota/comentario
		18/19	19/20	19/20	Revisado	30/06/19	Propuesto		Revisado	
		Revisado	Propuesto	Revisado	Presupuesto	Presupuesto		Presupuesto		
10.680.11.0010.0734.000.0000	ELEM. EQUIPOS DE TECNOLOGÍA					170				
10.680.11.0020.0734.000.0000	EQUIPO TÉCNICO PARA LA ESCUELA SECUNDARIA						Los principales reemplazos y adiciones se encuentran ahora en el		Los principales reemplazos y adiciones se encuentran ahora en el	
10.680.11.0030.0734.000.0000	EQUIPO DE TECNOLOGÍA HS					665	Presupuesto de reserva de capital		Presupuesto de reserva de capital	
SRE: INSTRUCCIONAL - 10-19					0	836	0		0	
10.680.21.2100.0600.000.0000	SUMINISTROS TECNOLOGICOS HS						Ahora tienes Chromebooks		Ahora tienes Chromebooks	
SRE: APOYO AL ESTUDIANTE - 21					0	0	0		0	
10.680.22.2200.0110.100.0000	SALARIO DEL DIRECTOR DE TECNOLOGÍA	1.00	1.00		83.920	83.920		89.584		
10.680.22.2200.0110.300.0000	SALARIOS DE TÉCNICOS DE RED	1.00	1.00		46.876	47.008		52.012		
10.680.22.2200.0200.100.0000	BENEFICIOS DEL DIRECTOR TÉCNICO				23,207	21,248		24.658		
10.680.22.2200.0200.300.0000	BENEFICIOS DE LA TECNOLOGÍA DE RED				15.206	16.503		17.845		
10.680.22.2200.0300.000.0000	SERVICIOS COMPRADOS									
10.680.22.2200.0340.000.0000	LICENCIAS DE SOFTWARE				20.900	11.130	17.500	17.500		
10.680.22.2200.0430.000.0000	SERVICIOS DE REPARACIONES Y MANTENIMIENTO				4,324		Teléfono y GTRI, monitor y cámaras responden		Teléfono y GTRI, monitor y cámaras responden	
10.680.22.2200.0534.000.0000	SERVICIOS EN LÍNEA				55.100	51.020	55.100	55.100		
10.680.22.2200.0580.000.0000	VIAJES E INSCRIPCIONES				1.500	1,168	1.750	1.750		
10.680.22.2200.0581.000.0000	DESARROLLO DEL PERSONAL - TECNOLOGÍA				1,500	898	1,500	1,500		
10.680.22.2200.0600.000.0000	SUMINISTROS Y PIEZAS				4,500	7,972	6,000	6,000		
10.680.22.2200.0619.000.0000	PARTES DE REFACCIÓN					595				
10.680.22.2200.0640.000.0000	LIBROS Y PERIÓDICAS									
10.680.22.2200.0734.000.0000	SOPORTE DE EQUIPO-PERSONAL									
SRE: APOYO AL PERSONAL DE INSTRUCCIÓN - 22					257.033	241.463	264.545		265.949	
10.680.23.2300.0734.000.0000	EQUIPO DE TECNOLOGÍA - ADMINISTRADOR DE DISTRITO									
10.680.24.2400.0734.000.0000	EQUIPO DE TECNOLOGÍA - ADMINISTRACIÓN ESCOLAR									
10.680.28.2800.0340.000.0000	LICENCIAS DE SOFTWARE									
10.680.28.2800.0400.000.0000	SERVICIOS DE PROPIEDAD COMPRADA						reciclaje de computadoras		reciclaje de computadoras	
10.680.28.2800.0430.000.0000	SERVICIOS DE REPARACIONES Y MANTENIMIENTO					1,275	1,275	1,275		
10.680.28.2800.0531000.0000	TELÉFONO					751	725	725		
10.680.28.2800.0534.000.0000	SERVICIOS EN LÍNEA				7,676	8,892	7,676	9,336		
10.680.28.2800.0600.000.0000	SUMINISTROS					1,017	2,000	2,000		
10.680.28.2800.0734.000.0000	EQUIPO TECNOLÓGICO - CENTRAL					7,407	6,474	6,474		
10.680.28.2800.0810.000.0000	CUOTAS Y TARIFAS									
SRE: SOPORTE CENTRALIZADO - 23-28					7.676	18.066	18.150		19.810	
SERVICIOS CENTRALES TOTALES - TECNOLOGÍA		2.00	2.00	0.00	264,709	260,365	282,695		285,759	

Distrito Escolar de Clear Creek RE-1

Presupuesto del Fondo General 2019-2020

Centros de servicio: mantenimiento y operaciones del distrito

RESUMEN DE GASTOS	Año fiscal 18/19	FINAL	Año fiscal 19/20	Año fiscal 19/20	%	Costo
	Revisado	a través de	Propuesto	Revisado	de	por pie
	Presupuesto	30/06/19	Presupuesto	Presupuesto	Total	Alumno
Por programa						
Instructivo	0	0	0	0	0,0%	0
Educación especial	0	0	0	0	0,0%	0
Apoyo al alumno	0	0	0	0	0,0%	0
Apoyo del personal docente	0	0	0	0	0,0%	0
Administración escolar	0	0	0	0	0,0%	0
Servicios de custodia	279.953	232.219 0	294.824	295.114	98,3%	517
Contingencia	1.703		5.000	5.000	1,7%	9
Total	281.656	232.219	299.824	300.114	100,0%	526
Por objeto						
Salarios	153.800	123.854	168.503	168.725	56,2%	295
Beneficios	53.543	41.002	61.321	61.389	20,5%	108
Servicios adquiridos	23.360 0	17.030 0	21.860 0	21.860 0	7,3%	38
Material didáctico, libros y Mtls.					0,0%	0
Equipo de instrucción Otros	0	0	0	0	0,0%	0
suministros y materiales Otros equipos	48.750	50,333 0	43,140 0	43,140 0	14,4%	76
Otros - Costos de	500	0	0	0	0,0%	0
excursiones Transferencias Total de	0				0,0%	0
contingencias	1.703	0	5.000	5.000	1,7%	9
	281.656	232.219	299.824	300.114	100,0%	526
CUENTA DE PERSONAL						
Trabajadores de mantenimiento/conserjería	3,00		3,00	3,00		
Director	1,00		1,00	1,00		
Secretario/Asistente administrativo	0,00		0,00	0,00		
Total	4,00		4,00	4,00		
CUENTA DE ESTUDIANTES						
	Octubre de		Oct. 2019	octubre de 2019		
	2018 Real		Proyectado	Actual		
Total de estudiantes atendidos, K - 12	611,0		566,0	571,0		
Total de estudiantes atendidos, K - 12, FTE	576,5		550,0	571,0		

Distrito Escolar de Clear Creek RE-1

Presupuesto del Fondo General 2019-2020

Centros de servicio: mantenimiento y operaciones del distrito

Número de cuenta	Descripción	FTE			Año fiscal 18/19	FINAL	Año fiscal 19/20	nota/comentario	Año fiscal 19/20	nota/comentario
		18/19	19/20	19/20	Revisado	30/06/19	Propuesto		Revisado	
		Revisado	Propuesto	Revisado	Presupuesto			Presupuesto		
10.710.26.2600.0110.100.0000	SALARIO DEL SUPERVISOR DE MANTENIMIENTO	1.00	1.00	1.00	53.200	53.200	57.818	58.040		
10.710.26.2600.0110.600.0000	SALARIOS DE MANTENIMIENTO	3.00	3.00	3.00	100.600	70.654	110.685	110.685		
10.710.26.2600.0200.100.0000	BENEFICIOS - ADMINISTRADOR				16.572	17.669	17.697	17.765		
10.710.26.2600.0200.600.0000	BENEFICIOS - CLIENTE/MANTENIMIENTO				36.971	23.333	43.624 incluida la ayuda de verano, si la hubiera	43.624 incluida la ayuda de verano		
10.710.26.2600.0299.600.0000	RECUPERACIONES DE BENEFICIOS DE NÓMINA									
10.710.26.2600.0340.000.0000	LICENCIAS DE SOFTWARE				620		620 MSDS en línea	620 MSDS en línea		
10.710.26.2600.0400.000.0000	SERVICIO DE COMPRA DE PROPIEDAD				800	784	800 eliminación de basura, monitor de alarma.	800 eliminación de basura, monitor de alarma.		
10.710.26.2600.0410.000.0000	SERVICIOS PÚBLICOS - AGUA Y ALCANTARILLADO				800	907	800	800		
10.710.26.2600.0430.000.0000	REPARACIONES Y MANTENIMIENTO				2.000	342	1.500 servicio de radio y extintor, servicio de seguridad, reparaciones varias	1.500 servicio de radio y extintor, servicio de seguridad, reparaciones varias		
10.710.26.2600.0442.000.0000	ALQUILER DE EQUIPOS				300		300	300		
10.710.26.2600.0500.000.0000	OTROS SERVICIOS ADQUIRIDOS					115				
10.710.26.2600.0531.000.0000	TELÉFONO				2.500	4.054	2.500 incluyendo fax, teléfonos móviles	2.500 incluyendo fax, teléfonos móviles		
10.710.26.2600.0533.000.0000	GASTOS DE ENVÍO				20	0	20	20		
10.710.26.2600.0580.000.0000	VIAJE Y REGISTRO				500	30	500 incluye formación sobre amianto	500 incluye formación sobre amianto		
10.710.26.2600.0600.000.0000	SUMINISTROS				9.500	632	4000 según el historial de uso	4000 según el historial de uso		
10.710.26.2600.0619.000.0000	PARTES DE REFACCIÓN					9.577				
10.710.26.2600.0620.000.0000	ENERGÍA - GAS Y ELÉCTRICO									
10.710.26.2600.0640.000.0000	LIBROS Y PERIÓDICAS									
10.710.26.2600.0735.000.0000	EQUIPOS - NO CAPITAL				500					
FUNCIÓN: MANTENIMIENTO GENERAL - 710					224,883	181,297	240,864	241,154		

Distrito Escolar de Clear Creek RE-1

Presupuesto del Fondo General 2019-2020

Centros de servicio: mantenimiento y operaciones del distrito

Número de cuenta	Descripción	FTE			Año fiscal 18/19	FINAL	Año fiscal 19/20	Año fiscal 19/20	nota/comentario
		18/19	19/20	19/20	Revisado	30/06/19	Propuesto	Revisado	
10.973.26.2600.0410.000.0000	SERVICIOS PÚBLICOS - AGUA Y ALCANTARILLADO				900	1.286	900	900	mínimos mensuales
10.973.26.2600.0430.000.0000	SERVICIOS DE REPARACIÓN				300	98	300	300	reparaciones de marcador
10.973.26.2600.0442.000.0000	ALQUILER DE EQUIPOS				800	132	800	800	ornales portátiles
10.973.26.2600.0531.000.0000	TELÉFONO								no usado
10.973.26.2600.0600.000.0000	SUMINISTROS				2.500	2.179	2.500	2.500	Mantenimiento de campo
10.973.26.2600.0620.000.0000	ENERGÍA - GAS Y ELÉCTRICO				6.000	5.992	6.000	6.000	Para iluminación de campo
FUNCIÓN: MANTENIMIENTO - IS CAMPO - 973					10.500	9.686	10.500	10.500	
10.974.26.2600.0300.000.0000	COMPRADO PROF. SERVICIO				4.000		4.000	4.000	(CMTCE bianual del estanque King-Murphy)
FUNCIÓN: MANTENIMIENTO - ESTANQUE DE AUMENTACIÓN - 974					4.000	0	4.000	4.000	
10.976.26.2600.0400.000.0000	SERVICIO DE COMPRA DE PROPIEDAD								Presupuesto
10.976.26.2600.0410.000.0000	SERVICIOS PÚBLICOS - AGUA Y ALCANTARILLADO								cuando
10.976.26.2600.0430.000.0000	REPARACIONES Y MANTENIMIENTO								HACER
10.976.26.2600.0441.000.0000	ALQUILER - OFICINA Y ALMACENAJE								se mueve
10.976.26.2600.0442.000.0000	ALQUILER DE EQUIPOS								
10.976.26.2600.0531.000.0000	TELÉFONO								
10.976.26.2600.0600.000.0000	SUMINISTROS								
10.976.26.2600.0620.000.0000	ENERGÍA - GAS Y ELÉCTRICO								
FUNCIÓN: MANTENIMIENTO - OFICINA DE DISTRITO - 976					0	0	0	0	
10.982.26.2600.0340.000.0000	LICENCIAS DE SOFTWARE				620		620	620	MSDS en línea
10.982.26.2600.0400.000.0000	SERVICIO DE COMPRA DE PROPIEDAD				1.200	1.108	1.200	1.200	retirada de basura, inspección de calderas, inspección de alarmas contra incendios
10.982.26.2600.0410.000.0000	SERVICIOS PÚBLICOS - AGUA Y ALCANTARILLADO				1.500	1.754	1.500	1.500	mínimos mensuales
10.982.26.2600.0430.000.0000	REPARACIONES Y MANTENIMIENTO				5.000	3.008	4.000	4.000	
10.982.26.2600.0531.000.0000	TELÉFONO				1.500	3.413	1.500	1.500	Alarma de incendio y ascensor
10.982.26.2600.0600.000.0000	SUMINISTROS				750	155	640	640	
10.982.26.2600.0620.000.0000	ENERGÍA - GAS Y ELÉCTRICO				30.000	31.798	30.000	30.000	
FUNCIÓN: MANTENIMIENTO - EDIFICIO MS - 982					40.570	41.236	39.460	39.460	
10.710.90.9900.0840.000.0000	CONTINGENCIA PARA EMERGENCIAS				1.703		5.000	5.000	
PROGRAMA: RESERVA DE CONTINGENCIA - 9900					1.703	0	5.000	5.000	
SERVICIOS CENTRALES TOTALES - MANTENIMIENTO		4.00	4.00	4.00	281.656	232.219	299.824	300.114	

Distrito Escolar de Clear Creek RE-1

Presupuesto del Fondo General 2019-2020

Operaciones de custodia y construcción: escuelas

Número de cuenta	Descripción	FTE			Año fiscal 18/19	FINAL	Año fiscal 18/19		Año fiscal 17/18	
		18/19	19/20	19/20	Revisado	30/06/19	Propuesto	nota/comentario	Revisado	nota/comentario
	(VER NOTA EN LA PARTE INFERIOR)	Revisado	Propuesto	Revisado	Presupuesto			Presupuesto		
10.101.26.2600.0110.608.0000	SALARIOS/SUELDOS - CUSTODIAL	2.00	2.00	2.00	70.804	65.526	78.279		78.279	
10.101.26.2600.0110.600.0000	PAGOS DE VACACIONES									
10.101.26.2600.0120.600.0000	SALARIOS - EMPLEADOS TEMPORALES							ayuda de verano		ayuda de verano
10.101.26.2600.0199.000.0000	RECUPERACIÓN DE COSTOS DE NÓMINA									
10.101.26.2600.0200.600.0000	BENEFICIOS - CUSTODIA				25.454	24.990	30,064	incluida la ayuda temporal	30,064	incluida la ayuda temporal
10.101.26.2600.0299.000.0000	RECUPERACIONES DE BENEFICIOS DE NÓMINA									
10.101.26.2600.0340.000.0000	LICENCIAS DE SOFTWARE				620	680	620	MDS en línea	620	MSDS en línea
10.101.26.2600.0400.000.0000	SERVICIOS DE PROPIEDAD COMPRADA				2.500	2.544	3.000	servicio de basura y monitoreo de alarmas trasladado a Seguridad y protección	3.000	servicio de basura y monitoreo de alarmas trasladado a Seguridad y protección
10.101.26.2600.0410.000.0000	SERVICIOS PÚBLICOS - AGUA Y ALCANTARILLADO				4.000	5.061	4.500		4.500	
10.101.26.2600.0430.000.0000	SERVICIOS DE REPARACIONES Y MANTENIMIENTO				6.000	27.145	10.000	Incluye ascensor, contrato mtce, alarma e inspección de caldera.	10.000	Incluye ascensor, contrato mtce, alarma e inspección de caldera.
10.101.26.2600.0600.000.0000	SUMINISTROS				10.000	12.372	10.000		10.000	
10.101.26.2600.0620.000.0000	ENERGÍA - GAS Y ELÉCTRICO				30.000	26.180	30.000		30.000	
10.101.26.2600.0735.000.0000	EQUIPOS - NO CAPITAL									
UBICACIÓN: ESCUELA PRIMARIA CARLSON - 101					149.378	164.498	166.463		166.463	
10.104.26.2600.0110.608.0000	SALARIOS DE CUSTODIAL	2.00	2.00	2.00	65.042	66.060	72.516		70.449	
10.104.26.2600.0199.600.0000	REEMBOLSOS DE SALARIO									
10.104.26.2600.0200.600.0000	BENEFICIOS DE CUSTODIA				24.210	26.834	28.805		28.353	
10.104.26.2600.0299.600.0000	REEMBOLSOS DE BENEFICIOS									
10.104.26.2600.0300.000.0000	SERVICIOS PROFESIONALES ADQUIRIDOS					2.530			8.066	Calidad del agua JVA y mediciones del estanque DiNatale
10.104.26.2600.0340.000.0000	LICENCIAS DE SOFTWARE				620	1.326	620		620	MSDS en línea
10.104.26.2600.0400.000.0000	SERVICIO DE COMPRA DE PROPIEDAD				6.000	16.164	6.000	servicio de recolección de residuos, pruebas de agua, remoción de nieve, monitoreo de alarmas movidos	6.000	servicio de recolección de residuos, pruebas de agua, remoción de nieve, monitoreo de alarmas movidos
10.104.26.2600.0410.000.0000	SERVICIOS PÚBLICOS - ALCANTARILLADO				8.200	2.460	8,200	Metro de hoja perenne	8,200	Metro de hoja perenne
10.104.26.2600.0411.000.0000	SERVICIOS PÚBLICOS - EVALUACIÓN DE DERECHOS DE AGUA				300	275		Tarifa de zanja de guerrero 300		Tarifa de zanja de guerrero 300
10.104.26.2600.0430.000.0000	SERVICIOS DE REPARACIONES Y MANTENIMIENTO				12.000	56.074	12.000	mtce incluido elev, caldera insp.	12.000	mtce incluido elev, caldera insp.
10.104.26.2600.0600.000.0000	SUMINISTROS				9.500	7.647	9.500		9.500	
10.104.26.2600.0620.000.0000	ENERGÍA - GAS Y ELÉCTRICO				30.000	25.888	30.000		30.000	
10.104.26.2600.0735.000.0000	EQUIPOS - NO CAPITAL									
UBICACIÓN: ESCUELA PRIMARIA KING-MURPHY - 104					155.872	205.257	167.941		173.488	
10.201.26.2600.0110.608.0000	SALARIOS/SUELDOS - CUSTODIAL	1.00	1.00	1.00	42.240	41.894	46.124		46.124	
10.201.26.2600.0200.600.0000	BENEFICIOS - CUSTODIA				14.204	15.529	16.558		16.558	
10.201.26.2600.0400.000.0000	SERVICIO DE COMPRA DE PROPIEDAD									
10.201.26.2600.0430.000.0000	SERVICIOS DE REPARACIONES Y MANTENIMIENTO									
UBICACIÓN: ESCUELA SECUNDARIA CLEAR CREEK - 201					56.444	57.423	62.682		62.682	

Distrito Escolar de Clear Creek RE-1

Presupuesto del Fondo General 2019-2020

Operaciones de custodia y construcción: escuelas

Número de cuenta	Descripción	FTE			Año fiscal 18/19	FINAL	Año fiscal 18/19	nota/comentario	Año fiscal 17/18	nota/comentario
		18/19	19/20	19/20	Revisado	30/06/19	Propuesto	Revisado		
10.301.26.2600.0110.608.0000	SALARIOS/SUELDOS DE CUSTODIAL	4.00	3.75	3.75	116.724	105.821	130.374	130.374		
10.301.26.2600.0110.600.0000	PAGO DE VACACIONES					3.148				
10.301.26.2600.0200.600.0000	BENEFICIOS - CUSTODIA				45.534	45.052	54.407	54.407		
10.301.26.2600.0340.000.0000	LICENCIAS DE SOFTWARE				620		620 MDS en línea	620 MSDS en línea		
10.301.26.2600.0400.000.0000	SERVICIO DE COMPRA DE PROPIEDAD				4.000	5.478	5.000	5.000	servicio de basura, alarma e inspección de caldera, monitoreo de alarma trasladado a Seguridad	
10.301.26.2600.0410.000.0000	SERVICIOS PÚBLICOS - AGUA				25.000	26.913	30.000 solo agua, ver más abajo	30.000 solo agua, ver más abajo		
10.301.26.2600.0411.000.0000	DERECHOS DE AGUA DE VIDLER				10.000	9.848	Tarifa de agua de 10.000 Vidler	Tarifa de agua de 10.000 Vidler		
10.301.26.2600.0419.000.0000	Cargo de Saneamiento de Planta de Tratamiento				47.300	55.990	47.900 ver presupuesto planta de saneamiento	47.900 ver presupuesto planta de saneamiento		
10.301.26.2600.0430.000.0000	SERVICIOS DE REPARACIONES Y MANTENIMIENTO				20.000	63.869	20.000	30.000	Incluye contrato de ascensor mtce, pisos de gimnasio mtce, estanque mtce	
10.301.26.2600.0442.000.0000	ALQUILER DE EQUIPOS				250	1.926	250	250		
10.301.26.2600.0500.000.0000	OTROS SERVICIOS ADQUIRIDOS									
10.301.26.2600.0600.000.0000	SUMINISTROS				25.000	15.870	25.000	25.000		
10.301.26.2600.0620.000.0000	ENERGÍA - GAS Y ELÉCTRICO				130.000	134.964	135.000	135.000		
10.301.26.2600.0626.000.0000	GENERADOR Y BOMBA DE COMBUSTIBLE									
10.301.26.2600.0735.000.0000	EQUIPOS - NO CAPITAL					8.559				
UBICACIÓN: ESCUELA SECUNDARIA CLEAR CREEK - 301					424.428	477.438	458.551	468.551		
TOTAL DE CUSTODIA/OPERACIONES - ESCUELAS		9.00	8.75	8.75	786.121	904.616	855.637	871.184		

NOTA: Los presupuestos anteriores para los servicios de conserjería de las escuelas y los costos de operaciones de los edificios se incluyen en sus respectivos presupuestos de construcción como parte del coste total de los edificios, pero están controlados por el Director de Mantenimiento.

Distrito Escolar de Clear Creek RE-1

Presupuesto del Fondo General 2019-2020

Seguridad y protección - Escuelas

(VER NOTA EN LA PARTE INFERIOR)

Número de cuenta	Descripción	FTE			Año fiscal 17/18	FINAL	Año fiscal 19/20	nota/comentario	Año fiscal 19/20	nota/comentario
		18/19	19/20	19/20	Revisado	30/06/19	Propuesto		Revisado	
		Revisado	Propuesto	Revisado	Presupuesto			Presupuesto		
10.101.26.2660.0400.000.0000	COMPRAR SVCS DE SEGURIDAD				600	399	600 seguridad de referencia	600	seguridad de referencia	
10.101.26.2660.0430.000.0000	REPARACIONES Y MANTENIMIENTO DE SISTEMAS DE SEGURIDAD				700		700 reemplazos de cámaras	700	reemplazos de cámaras	
10.101.26.2660.0500.000.0000	OTROS SERVICIOS DE SEGURIDAD ADQUIRIDOS									
10.101.26.2660.0600.000.0000	SUMINISTROS DE SEGURIDAD									
10.101.26.2660.0735.000.0000	EQUIPO DE SEGURIDAD					2,426				
PROGRAMA: SEGURIDAD Y PROTECCIÓN DE EDIFICIOS - 2660					1,300	2,826	1,300	1,300		
10.104.26.2660.0400.000.0000	COMPRAR SVCS DE SEGURIDAD				600	279	600 seguridad de referencia	600	seguridad de referencia	
10.104.26.2660.0430.000.0000	REPARACIONES Y MANTENIMIENTO DE SISTEMAS DE SEGURIDAD				700	611	700 reemplazos de cámaras	700	reemplazos de cámaras	
10.104.26.2660.0500.000.0000	OTROS SERVICIOS DE SEGURIDAD ADQUIRIDOS									
10.104.26.2660.0600.000.0000	SUMINISTROS DE SEGURIDAD									
10.104.26.2660.0735.000.0000	EQUIPO DE SEGURIDAD						radios adicionales			
PROGRAMA: SEGURIDAD Y PROTECCIÓN DE EDIFICIOS - 2660					1,300	890	1,300	1,300		
10.201.26.2660.0300.000.0000	SERVICIOS COMPRADOS - SRO									
10.201.26.2660.0340.000.0000	REPARACIONES Y MANTENIMIENTO DE SISTEMAS DE SEGURIDAD									
10.201.26.2660.0580.000.0000	OTROS SERVICIOS DE SEGURIDAD ADQUIRIDOS									
10.201.26.2660.0600.000.0000	SUMINISTROS DE SEGURIDAD									
10.201.26.2660.0851.000.0000	EQUIPO DE SEGURIDAD									
PROGRAMA: SEGURIDAD Y PROTECCIÓN - 2660					0	0	0	0		
10.301.26.2660.0300.000.0000	SERVICIOS ADQUIRIDOS - SRO				20,000	21,000	21,000 Condado de Clear Creek para SRO, B. campbell	21,000	Condado de Clear Creek para SRO, B. campbell	
10.301.26.2660.0400.000.0000	COMPRAR SVCS DE SEGURIDAD				600	240	600 seguridad de referencia	600	seguridad de referencia	
10.301.26.2660.0430.000.0000	REPARACIONES Y MANTENIMIENTO DE SISTEMAS DE SEGURIDAD				700		700 reemplazos de cámaras	700	reemplazos de cámaras	
10.301.26.2660.0500.000.0000	OTROS SERVICIOS DE SEGURIDAD ADQUIRIDOS									
10.301.26.2660.0600.000.0000	SUMINISTROS DE SEGURIDAD							800		
10.301.26.2660.0735.000.0000	EQUIPO DE SEGURIDAD				1,500					
PROGRAMA: SEGURIDAD Y PROTECCIÓN DE EDIFICIOS - 2660					22,800	21,240	22,300	23,100		
TOTAL DE CUSTODIA/OPERACIONES - ESCUELAS		0.00	0.00	0.00	25,400	24,956	24,900	25,700		

NOTA: Los presupuestos anteriores para los costos de seguridad y protección de las escuelas se incluyen en sus respectivos presupuestos de construcción como parte del coste global de los edificios, pero son controlados conjuntamente por el Director de Mantenimiento y el Director de Tecnología.

Distrito Escolar de Clear Creek RE-1

Presupuesto del Fondo General 2019-2020

Centros de Servicio - Transporte

RESUMEN DE GASTOS	Año fiscal 18/19	FINAL	Año fiscal 19/20	Año fiscal 19/20	%	Costo
	Revisado	hasta	Propuesto	Revisado	de	por pie
	Presupuesto	30/06/19	Presupuesto	Presupuesto	Total	Alumno
Por programa						
Instructivo	0	0	0	0	0,0%	0
Educación especial	0	0	0	0	0,0%	0
Apoyo al alumno	0	0	0	0	0,0%	0
Apoyo del personal docente	0	0	0	0	0,0%	0
Administración escolar	0	0	0	0	0,0%	0
Servicios de custodia	10.500	11.029	10.500	10.500	1,2%	18
Transporte	822.264	816.519	866.227	871.724	98,6%	1.527
Soporte de servicio de alimentos	2.100	2.792	2.200	2.200	0,2%	4
Contingencia	0	0	0	0	0,0%	0
Total	834.864	830.340	878.927	884.424	100,0%	1.549
Por objeto						
Salarios	466.494	506.441	493.150	492.328	55,7%	862
Beneficios	197.290	172.499	222.042	228.361	25,8%	400
Servicios adquiridos	47.530	46.523	46.730	46.730	5,3%	82
Material didáctico, libros y Mtls.					0,0%	0
Equipo de Instrucción Otros					0,0%	0
Suministros y Materiales Otros	0 0	0 0	0 0	0 0	15,6%	242
Equipos Otros -	150.300	127.168	138.400	138.400	0,3%	4
Extracurriculares Costo de Viaje Transferencias	1.000	4.190	2.500	2.500	-2,7%	(42)
Contingencia					0,0%	0
Total	(27.750) 0 834.864	26.480) 0 830.340	(23.895) 0 878.927	(23.895) 0 884.424	100,0%	1.549
CUENTA DE PERSONAL						
Choferes de autobus	13,88		13,00	13,81		
Mecánica	1,00		1,00	1,00		
Director	1,00		1,00	1,00		
Secretaría/Asistente administrativo.	0,00		0,00	0,00		
Total	15,88		15,00	15,81		
CUENTA DE ESTUDIANTES						
	octubre de 2018		octubre de 2019	octubre de 2019		
	Actual		Proyectado	Actual		
Total de estudiantes atendidos, K - 12	611.0		566.0	571.0	(no incluido GCS)	
Total de estudiantes atendidos, K - 12, FTE	576,5		550.0	571.0		
	Año fiscal 18/19	FINAL	Año fiscal 19/20	Año fiscal 19/20		
	Revisado	hasta	Propuesto	Revisado		
	Presupuesto	el 30/06/19	Presupuesto	Presupuesto		
Nota: Costos recuperados a través del Reembolso de Transporte del CDE, cargos por uso de autobuses fuera del distrito,						
Los cargos por excursiones y de la Escuela Comunitaria de Georgetown son los siguientes:						
Reembolso estatal de transporte 210.248 210.180			210.000	197.335		
Tarifas por servicio de autobús 19.500 20.836			19.500	19.500		
Escuela comunitaria de Georgetown 90.000 71.496			90.000	90.000		
Total recuperado a través de ingresos 319.748 302.512			319.500	306.835		

Distrito Escolar de Clear Creek RE-1

Presupuesto del Fondo General 2019-2020

Centros de Servicio - Transporte

Número de cuenta	Descripción	FTE			Año fiscal 18/19	FINAL	Año fiscal 19/20	nota/comentario	Año fiscal 19/20	nota/comentario
		18/19	19/20	19/20	Revisado	30/06/19	Propuesto		Revisado	
10.720.27.2700.0110.100.0000	SALARIO DEL DIRECTOR	1.00	1.00	1.00	59,391	72,091	50,000	50,192		
10.720.27.2700.0110.100.0000	PAGO DE VACACIONES					1,690				
10.720.27.2700.0110.500.0000	SALARIO DE SECRETARÍA					2,400				
10.720.27.2700.0110.602.0000	SALARIOS DEL CONDUCTOR DE AUTOBÚS	13,88	13,00	13,81	321,262	345,477	351,557	347,659		
10.720.27.2700.0150.602.0000	SALARIOS DEL CONDUCTOR DE SUBBUS				5,520		6,240 65 subdías	6,624 69 subdías		
10.720.27.2700.0110.629.0000	SALARIOS DE MECÁNICOS	1.00	1.00	1.00	50,321	52,026	55,353	55,353		
10.720.27.2700.0130.602.0000	CONDUCTORES DE AUTOBUSES				20,000	23,521	20,000	22,500	Excursiones, uso extracurricular y otros usos del autobús (ver también ingresos)	
10.720.27.2700.0130.629.0000	MECÁNICA OT				10,000	9,236	10,000	10,000		
10.720.27.2700.0200.100.0000	BENEFICIOS - ADMINISTRADOR				17,909	23,550	15,989	16,050		
10.720.27.2700.0200.500.0000	BENEFICIOS - SOPORTE DE OFICINA					518				
10.720.27.2700.0200.600.0000	BENEFICIOS - CONDUCTORES/MECANICOS				179,381	148,430	206,053 incluido beneficio sobre o/t y subs anteriores	212,311 incluido beneficio sobre o/t y subs anteriores		
10.720.27.2700.0300.000.0000	COMPRADO SE PROFESIONAL				6,100	4,264	6,100	6,100	honorarios del consorcio, exámenes físicos y detección de drogas	
10.720.27.2700.0340.000.0000	LICENCIAS DE SOFTWARE				1,400		1,400	1,400	Servicio Cummins Insite, cumplimiento de MSDS	
10.720.27.2700.0400.000.0000	SERVICIO DE COMPRA DE PROPIEDAD				4,800	4,651	4,800	4,800	servicios de basura y uniformes, registro de tanques	
10.720.27.2700.0410.000.0000	SERVICIOS PÚBLICOS - AGUA Y ALCANTARILLADO				700	907	800	800		
10.720.27.2700.0430.000.0000	SERVICIOS DE REPARACIONES Y MANTENIMIENTO				25,000	27,635	25,000	25,000	equipos envejecidos	
10.720.27.2700.0442.000.0000	ARRENDAMIENTO DE REPETIDOR				2,200	2,345	2,200	2,200	Neto de 1/2 facturado a Gilpin	
10.720.27.2700.0500.000.0000	OTROS SERVICIOS ADQUIRIDOS				2,000	2,740	2,500	2,500	remolques, anuncios y avisos de horarios de autobuses en periódicos	
10.720.27.2700.0514.000.0000	TRANS-IN LUGAR POR PADRE				1,000	222	500	500		
10.720.27.2700.0515.000.0000	TRANSPORTE ESTUDIANTIL				900	225	0	0		
10.720.27.2700.0531.000.0000	TELÉFONO				1,600	1,793	1,600	1,600	incluye buscapersonas y teléfonos móviles.	
10.720.27.2700.0533.000.0000	GASTOS DE ENVÍO				30		30	30		
10.720.27.2700.0580.000.0000	VIAJE Y REGISTRO				500		500	500		
10.720.27.2700.0600.000.0000	OFICINA Y OTROS SUMINISTROS				1,500	4,990	3,000	3,000		
10.720.27.2700.0619.000.0000	PIEZAS DE REPARACIÓN DE VEHÍCULOS				63,500	38,424	50,000	50,000	equipos envejecidos	
10.720.27.2700.0620.000.0000	ENERGÍA - GAS Y ELÉCTRICO				9,000	10,565	9,000	9,000		
10.720.27.2700.0626.000.0000	COMBUSTIBLE				65,000	59,590	65,000	65,000		
10.720.27.2700.0640.000.0000	LIBROS Y VIDEOS					1,519				
10.720.27.2700.0735.000.0000	EQUIPOS NO DE CAPITAL				1,000	4,190	2,500	2,500		
10.720.27.2700.0810.000.0000	CUOTAS Y MEMBRESÍAS				100		0	0		
10.720.27.2700.0851.000.0000	REEMBOLSOS - VIAJES DE CAMPO				(27,850)	(26,480)	parcialmente (23,885) horas extras y combustible	parcialmente (23,885) horas extras y combustible	(ver presupuestos de edificios) compensa horas extras y combustible	
SRE: TRANSPORTE ESTUDIANTIL - 27					822,264	816,519	866,227	871,724		

Distrito Escolar de Clear Creek RE-1

Presupuesto del Fondo General 2019-2020

Centros de Servicio - Transporte

Número de cuenta	Descripción	FTE			Año fiscal 18/19	FINAL	Año fiscal 19/20	nota/comentario	Año fiscal 19/20	nota/comentario
		18/19	19/20	19/20	Revisado	30/06/19	Propuesto	Revisado		
		Revisado	Propuesto	Revisado	Presupuesto	Presupuesto		Presupuesto		
10.720.26.2600.0430.000.0000	MANTENIMIENTO DEL DISTRITO R&M				1.000	554	Se asignan 1.000 al final del año.	Se asignan 1.000 al final del año.		
10.720.26.2600.0619.000.0000	MANTENIMIENTO. PARTES DE VEHICULO				3.500	3.025	3.500 equipos envejecidos	3.500 equipos envejecidos		
10.720.26.2600.0626.000.0000	COMBUSTIBLE DE MANTENIMIENTO DEL DISTRITO				6.000	7.451	6.000	6.000		
SRE: OPERACIONES Y MANTENIMIENTO - 26					10.500	11.029	Se	10.500		
10.720.31.3100.0430.000.0000	SERVICIO DE ALIMENTOS R&M				300	1.188	asignan 10.500.300 al final del año.	300 se asignan al final del año.		
10.720.31.3100.0619.000.0000	PIEZAS PARA VEHICULOS DE SERVICIO DE ALIMENTOS				1.000	608	1.000 equipos envejecidos	1.000 equipos envejecidos		
10.720.31.3100.0626.000.0000	COMBUSTIBLE PARA SERVICIO DE ALIMENTOS				800	996	900	900		
SRE: OPERACIONES DE SERVICIOS DE ALIMENTOS - 31					2.100	2.792	2.200	2.200		
CENTROS DE SERVICIO TOTAL - TRANSPORTE		15,88	15,00	15,81	834.864	830.340	878.927	884.424		

Distrito Escolar de Clear Creek RE-1

Presupuesto del Fondo General 2019-2020

Oficina Distrital - Servicios Centralizados

RESUMEN DE GASTOS	Año fiscal 18/19	FINAL	Año fiscal 19/20	Año fiscal 19/20	%	Costo
	Revisado	a través de	Propuesto	Revisado	de	por pie
	Presupuesto	30/06/19	Presupuesto	Presupuesto	Total	Alumno
Por programa						
Instructivo	44.546 0	24.580	48.663	48.763	4,9%	85
Educación especial		2.845	7.799	7.799	0,8%	14
Apoyo al alumno	33.445	51.402	52.049	51.395	5,2%	90
Apoyo del personal docente	99.305	94.073	101.528	153.848	15,5%	269
Administración General	265.513 0	297.578 0	320.972 0	272.903 0	27,5%	478
Administración escolar					0,0%	0
Servicios de negocios	164.247 0	155.593 0	175.638 0	176.509 0	17,8%	309
Mantenimiento y custodia					0,0%	0
Transporte	17.933	16.013	7.679	6.864	0,7%	12
Otros Servicios Centrales	191.917 0	190.934 0	221.679 0	275.901 0	27,8%	483
Costos de instalaciones					0,0%	0
Contingencia					0,0%	0
Total	<u>0 816.905</u>	<u>0 833.018</u>	<u>0 936.006</u>	<u>0 993.982</u>	<u>100,0%</u>	<u>1.741</u>
Por objeto						
Salarios	503.008	514.413	576.949	619.138	62,3%	1.084
Beneficios	141.627	137.098	168.900	176.081	17,7%	308
Servicios adquiridos	149.616 0	158.684 0	167.083 0	170.903 0	17,2%	299
Material didáctico, libros y Mtls.					0,0%	0
Equipo de instrucción Otros					0,0%	0
suministros y materiales Otros equipos	0 9.525	0 9.527	0 9.975	0 11.000	1,1%	19
Otros				1.500	0,2%	3
	0 13.129	0 12.616	0 13.099	15.360	1,5%	27
Contingencia					0,0%	0
Total	<u>0 816.905</u>	<u>0 832.338</u>	<u>0 936.006</u>	<u>0 993.982</u>	<u>100,0%</u>	<u>1.741</u>
CUENTA DE PERSONAL						
Certificado	1,63		1,85	2,28		
Otro profesional	2,00		2,00	2,75		
Administradores	1,00		1,00	1,00		
Otro secretario	0,00			1,00		
clasificado/asistente administrativo.	0,88		0,88	0,88		
Total	<u>5,51</u>		<u>6,73</u>	<u>7,91</u>		
CUENTA DE ESTUDIANTES	octubre de 2018		octubre de 2019	octubre de 2019		
	Actual		Proyectado	Actual		
Total de estudiantes atendidos, K - 12	611.0		566.0	571.0		
Total de estudiantes atendidos, K - 12, FTE	576,5		550.0	571.0		
Nota: costo recuperado del cargo administrativo a la escuela autónoma de Georgetown	<u>47.318</u>		<u>39.310</u>	<u>40.099</u> por presupuesto de ingresos		

Distrito Escolar de Clear Creek RE-1

Presupuesto del Fondo General 2019-2020

Oficina Distrital - Servicios Centralizados

Número de cuenta	Descripción	FTE			Año fiscal 18/19	FINAL	Año fiscal 19/20	Año fiscal 19/20	nota/comentario
		18/19	19/20	19/20	Revisado	30/06/19	Propuesto	Revisado	
		Revisado	Propuesto	Revisado	Presupuesto		Presupuesto		
10.600.10.0090.0160.200.0000	PAGO VERI / ESTIPENDIO DE SEGURO				19,937	18,845	19,017	19,017	
10.600.10.0090.0160.200.0000	PAGO DE LICENCIA POR ENFERMEDAD				20,000		20,000	20,000	Los pagos de licencia por enfermedad est no se detallan a continuación.
10.600.10.0090.0200.200.0000	BENEFICIO VERI/LICENCIA POR ENFERMEDAD				4,609	697	4,646	4,646	subsidios por enfermedad ahora sujetos a PERA
10.600.10.0090.0562.000.0000	MATRÍCULA EN CENTRO DE DETENCIÓN					5,037	5,000	5,100	Evaluados por CDE
	PROGRAMA: INSTRUCCIÓN - 0090				44,546	24,580	48,663	48,763	
10.600.12.1700.0160.400.0000	PAGO VERI / ESTIPENDIO DE SEGURO					2,335	7,688	7,688	
10.600.12.1700.0200.200.0000	BENEFICIO VERI/LICENCIA POR ENFERMEDAD					510	111	111	
	PROGRAMA: EDUCACIÓN ESPECIAL - 1700				0	2,845	7,799	7,799	
10.600.21.2100.0160.200.0000	PAGO DE LICENCIA POR ENFERMEDAD/VERI								
10.600.21.2100.0200.200.0000	BENEFICIO VERI/LICENCIA POR ENFERMEDAD								
	PROGRAMA: SERVICIOS DE APOYO - ESTUDIANTES - 2100				0	0	0	0	
10.600.22.2220.0160.400.0000	PAGO DE LICENCIA POR ENFERMEDAD								
10.600.22.2220.0160.400.0000	VERI PAGO / ESTIPENDIO DE SEGURO				9,094	9,094	7,829	7,714	
10.600.22.2220.0200.400.0000	BENEFICIO VERI/LICENCIA POR ENFERMEDAD				132	132	114	112	
	PROGRAMA: ED. SERVICIOS DE APOYO A LA BIBLIOTECA - 2220				9,226	9,226	7,943	7,826	
10.600.23.2300.0160.500.0000	PAGO DE LICENCIA POR ENFERMEDAD					4,996	12,435		pagado en el año anterior
10.600.23.2300.0200.500.0000	VERI/BENEFICIO DE LICENCIA POR ENFERMEDAD					1,079	2,717		
	PROGRAMA: ADMINISTRACIÓN GENERAL - 2300				0	6,075	15,152	0	
10.600.24.2400.0160.500.0000	VERI PAGO / ESTIPENDIO DE SEGURO								
10.600.24.2400.0200.500.0000	VERI/BENEFICIO DE LICENCIA POR ENFERMEDAD								
	PROGRAMA: ADMINISTRACIÓN ESCOLAR - 2400				0	0	0	0	
10.600.25.2500.0160.500.0000	PAGO VERI / ESTIPENDIO DE SEGURO								
10.600.25.2500.0200.500.0000	VERI/BENEFICIO DE LICENCIA POR ENFERMEDAD								
	PROGRAMA: SERVICIOS EMPRESARIALES - 2500				0	0	0	0	
10.600.26.2600.0160.600.0000	PAGO DE LICENCIA POR ENFERMEDAD								
10.600.26.2600.0200.600.0000	VERI/BENEFICIO DE LICENCIA POR ENFERMEDAD								
	PROGRAMA: MANTENIMIENTO/CUSTODIA - 2600				0	0	0	0	
10.600.27.2700.0160.100.0000	PAGO DE LICENCIA POR ENFERMEDAD					3,149			
10.600.27.2700.0160.500.0000	PAGO VERI / ESTIPENDIO DE SEGURO				17,677	12,010	7,569	6,766	
10.600.27.2700.0200.100.0000	VERI/BENEFICIO DE LICENCIA POR ENFERMEDAD					680			
10.600.27.2700.0200.500.0000	VERI/BENEFICIO DE LICENCIA POR ENFERMEDAD				256	174	110	98	
	PROGRAMA: TRANSPORTE - 2700				17,933	16,013	7,679	6,864	
10.600.28.2800.0160.100.0000	LICENCIA POR ENFERMEDAD Y PAGO DE VACACIONES							8,608	
10.600.28.2800.0200.100.0000	VERI/BENEFICIO DE LICENCIA POR ENFERMEDAD							1,881	
	PROGRAMA: SERVICIOS DE APOYO TECNOLÓGICO - 2800				0	0	0	10,489	
10.602.26.2660.0600.000.0000	SUMINISTROS								reuniones de seguridad
	PROGRAMA: SEGURIDAD Y PROTECCIÓN - 2660							0	
	UBICACIÓN: SERVICIOS CENTRALIZADOS - 600				0 71 705	0 58 739	0 87 235	81 741	

Distrito Escolar de Clear Creek RE-1

Presupuesto del Fondo General 2019-2020

Oficina Distrital - Servicios Centralizados

Número de cuenta	Descripción	FTE			Año fiscal 18/19		FINAL	Año fiscal 19/20		Año fiscal 19/20	
		18/19	19/20	19/20	Revisado	Presupuesto	Propuesto	Revisado	Presupuesto	nota/comentario	
10.610.23.2300.0110.500.0000	SECRETARIA DEL BOE	0,25	0,25	0,38	18.680	18.866	19.958	15.851	(año parcial)		
10.610.23.2300.0200.500.0000	BENEFICIOS DE SECRETARIA				5.305	5.616	5.627	5.375			
10.610.23.2300.0300.000.0000	COMPRADO SV PROFESIONAL				2.440	17.177	3.895	3.895	Facilitador de reuniones comunitarias, Políticas en línea de CASB, CSFP		
10.610.23.2300.0331.000.0000	SERVICIOS LEGALES				30.000	26.418	25.000	25.000			
10.610.23.2300.0332.000.0000	SERVICIOS DE AUDITORÍA				7.000	5.000	7.000	7.000	según la carta de compromiso		
10.610.23.2300.0500.000.0000	OTROS SERVICIOS ADQUIRIDOS				550		550	550	Incluye informe anual y estadísticas.		
10.610.23.2300.0580.000.0000	VIAJES Y REGISTRO				3.750	4.996			Conferencia 5.000 CASB		
10.610.23.2300.0600.000.0000	SUMINISTROS				250	122	250	250			
10.610.23.2300.0630.000.0000	COMIDAS DE LA REUNIÓN DE LA JUNTA DIRECTIVA				700	2.013	1.000	1.000			
10.610.23.2300.0810.000.0000	CUOTAS Y MEMBRESÍAS				8.641	8.641	8.641	8.802	CASB, Escuelas Rurales de Colo		
10.610.23.2300.0890.000.0000	DONACIONES								Donación de 500 KGOAT		
UBICACIÓN: JUNTA DE EDUCACIÓN - 610					77.316	88.850	76.921	73.222			
10.615.28.2820.0300.000.0000	COMPRADO PROF. SVCS DE MARKETING				20.625	20.625	20.625	20.625	contrato año completo		
10.615.28.2820.0500.000.0000	OTRAS SVCS DE MARKETING COMPRADAS				1.565	2,379	1.565	1,565	Contacto constante y otros		
10.615.28.2820.0600.000.0000	MATERIALES DE COMERCIALIZACIÓN				2.825	560	2.825	2.825			
10.615.28.2820.0810.000.0000	CUOTAS Y TARIFAS DE COMERCIALIZACIÓN				610	325			610 COSPRA, Sala		
UBICACIÓN: DISTRITO DE MARKETING Y COMUNICACIONES - 615					25.625	23.889	25.625	25.625			
10.620.23.2300.0110.100.0000	SALARIO DE SUPERINTENDENTE	1.00	1.00	1.00	110.544	108.418	135.000	130.498			
10.620.23.2300.0150.100.0000	PAGO DE VACACIONES					15.306	14.881		pagado el año anterior		
10.620.23.2300.0110.500.0000	SECRETARIA DE SUPERINTENDENCIA	0,25	0,25	0,38	18.680	18.866	19.958	15.851	(año parcial)		
10.620.23.2300.0120.500.0000	AYUDA TEMPORAL				7.500	6.250		2.500			
10.620.23.2300.0200.100.0000	BENEFICIOS - ADMIN.				40.867	41.909	49.684	39.484	incluido el pago de vacaciones		
10.620.23.2300.0200.500.0000	BENEFICIOS DE SECRETARIA				5.305	5.600	5.627	5.375			
10.620.23.2300.0200.500.0000	BENEFICIOS - AYUDA TEMPORAL				1.620	1.366		424			
10.620.23.2300.0300.000.0000	COMPRADO SV PROFESIONAL										
10.620.23.2300.0531.000.0000	TELÉFONO				200	1.347	200	200			
10.620.23.2300.0580.000.0000	VIAJES DE NEGOCIOS MENSUALES				300		500	1.500			
10.620.23.2300.0581.000.0000	VIAJES PROFESIONALES				1.200	1.253	1.200	2.000	conferencias		
10.620.23.2300.0582.000.0000	VIAJES SECRETARIA				400	109	150	150			
10.620.23.2300.0600.000.0000	SUMINISTROS				150	6	150	150			
10.620.23.2300.0630.000.0000	COMIDAS Y ENTRADAS NO VIAJES.				200	986	150	150			
10.620.23.2300.0640.000.0000	LIBROS Y PERIODICAS				50		150	150			
10.620.23.2300.0810.000.0000	CUOTAS Y MEMBRESÍAS				1.180	1.236	1.250	1.250	CASO, DASSC		
UBICACIÓN: OFICINA DEL SUPERINTENDENTE - 620					188.196	202.653	228.900	199.681			

Distrito Escolar de Clear Creek RE-1

Presupuesto del Fondo General 2019-2020

Oficina Distrital - Servicios Centralizados

Número de cuenta	Descripción	FTE			Año fiscal 18/19	FINAL	Año fiscal 19/20	Año fiscal 19/20	nota/comentario
		18/19	19/20	19/20	Revisado	30/06/19	Propuesto	Revisado	
		Revisado	Propuesto	Revisado	Presupuesto		Presupuesto		
10.630.28.2800.0110.000.0000	SALARIOS DE RRHH	0,72	0,72	1,22	44.706	45.782	48.124	parte al BOE y Supt.	89.093 ahora todos a recursos humanos y nómina
10.630.28.2800.0200.000.0000	BENEFICIOS - RRHH				13.467	13.523	14.668		26.171
10.630.28.2800.0120.500.0000	AYUDA TEMPORAL					1.975			
10.630.28.2800.0200.500.0000	BENEFICIOS - AYUDA TEMPORAL					432			
10.630.28.2800.0300.000.0000	COMPRAO SERVI PROF/TECH				3.000	2.258	3.000	Cheques CBI, servicio de datos salariales, Survey Monkey, oferta de empleo	3.000 Cheques CBI, servicio de datos salariales, Survey Monkey, oferta de empleo
10.630.28.2800.0334.000.0000	SERVICIOS DE CONSULTORÍA				1.800	3.600	17.722		17.722
10.630.28.2800.0340.000.0000	LICENCIAS DE SOFTWARE				10.000	5.935	13.326	Configuración inicial del sistema de entrada de tiempo EE Licencia de Visions, incluido iVisions, Licencia AppliTrack, subbuscador	Configuración inicial del sistema de entrada de tiempo EE Licencia de Visions, incluido iVisions, Licencia AppliTrack, subbuscador
10.630.28.2800.0400.000.0000	SERVICIO DE PROPIEDAD COMPRA				200	396		destrucción de 150 documentos	destrucción de 400 documentos
10.630.28.2800.0442.000.0000	ARRENDAMIENTO DE COPIADORA				2.014	2.014	2.014	cargo de arrendamiento base	2.014 cargo de arrendamiento base
10.630.28.2800.0500.000.0000	OTRAS COMPRAS. SVC - PUBLICIDAD				7.500	8.809	7.500	publicidad incluida	7.500 publicidad incluida
10.630.28.2800.0531.000.0000	TELÉFONO				300	268	300		300
10.630.28.2800.0533.000.0000	ENVÍO				1.700	2.229	1.700		1.700
10.630.28.2800.0534.000.0000	SERVICIOS EN LÍNEA					209			
10.630.28.2800.0580.000.0000	VIAJES Y REGISTRO				1.200	1.098	1.200		1.200
10.630.28.2800.0600.000.0000	SUMINISTROS				4.000	3.339	4.000		4.000
10.630.28.2800.0608.000.0000	CARGOS DE COPIA				800	552	800		800
10.630.28.2800.0735.000.0000	EQUIPOS - NO CAPITAL								1.500 Furn para nuevos puestos
10.630.28.2800.0810.000.0000	CUOTAS Y MEMBRESÍAS				853	853	853	CASO, CASPA,SHRM Notario	853 CASO, CASPA,SHRM Notario
UBICACIÓN: SOPORTE DE LA OFICINA DEL DISTRITO - 630					91.539	93.272	115.356		169.578
10.635.21.2130.0110.233.0000	ENFERMERA	0,63	0,85	0,85	26.230	38.376	37.783		37.246
10.635.21.2130.0200.200.0000	ENFERMERA - BENEFICIOS				5.665	12.254	13.116		12.999
10.635.21.2130.0300.000.0000	COMPRAO PROF. SERVICIOS				500	677	600	entrenamiento en RCP	600 entrenamiento en RCP
10.635.21.2130.0335.000.0000	VACUNACIONES DEL PERSONAL								
10.635.21.2130.0430.000.0000	SERVICIOS DE REPARACIÓN Y MANTENIMIENTO				200		100		100
10.635.21.2130.0580.000.0000	VIAJES Y REGISTRO				800	95	400		400
10.635.21.2130.0600.000.0000	MATERIALES DE SALUD				50			50 más cargados a edificios	50 más cargados a edificios
UBICACIÓN: DISTRITO - SERVICIOS CENTRALES DE SALUD - 635					33.445	51.402	52.049		51.395

Distrito Escolar de Clear Creek RE-1

Presupuesto del Fondo General 2019-2020

Oficina Distrital - Servicios Centralizados

Número de cuenta	Descripción	FTE			Año fiscal 18/19		FINAL	Año fiscal 19/20		Año fiscal 19/20	
		18/19	19/20	19/20	Revisado	Presupuesto	30/06/19	Presupuesto	Revisado	Presupuesto	nota/comentario
10.650.25.2500.0110.000.0000	SALARIOS CONTABLES	1,66	1,66	1,66	119,988	116,295	127,709		128,104		
10.650.25.2500.0200.000.0000	BENEFICIOS - CONTABILIDAD				34,700	27,786	37,829		37,935		
10.650.25.2500.0300.000.0000	COMPRAO SERVI PROF/TECH				250	250	250	250 tarifas para servicios de pago de bonos	250	250 tarifas para servicios de pago de bonos	
10.650.25.2500.0340.000.0000	LICENCIAS DE SOFTWARE				8,210	8,210	8,250	tarifas de licencia de Visions	8,620	tarifas de licencia de Visions	
10.650.25.2500.0400.000.0000	SERVICIO DE PROPIEDAD COMPRA				150	273		destrucción de 150 documentos		destrucción de 150 documentos	
10.650.25.2500.0580.000.0000	VIAJES Y REGISTRO				400	357	400	incluye reembolso de ayuda temporal	400	incluye reembolso de ayuda temporal	
10.650.25.2500.0600.000.0000	SUMINISTROS				300	1,772	400		400		
10.650.25.2500.0810.000.0000	CUOTAS Y MEMBRESÍAS				750	650	650	CASO	650	CASO	
PROGRAMA: SERVICIOS EMPRESARIALES - 2500					164,247	155,593	175,638		176,509		
10.650.28.2500.0600.000.0000	SUMINISTROS										
10.650.28.2500.0890.000.0000	CUOTAS SERVICIO BANCARIO				920	910		920 cargos bancarios, cargos por pagos atrasados		920 cargos bancarios, cargos por pagos atrasados	
PROGRAMA: SERVICIOS DE APOYO - CENTRAL - 2800					920	910	920		920		
UBICACIÓN: OFICINA DE NEGOCIOS/CONTABILIDAD - 650					165,167	156,503	176,558		177,429		
10.655.28.2800.0300.000.0000	COMPRAO SERVI PROF/TECH				395			para el servicio de subvenciones		para el servicio de subvenciones	
UBICACIÓN: COORDINACIÓN DE BECAS - 655					395	0	0		0		
10.660.28.2800.0150.500.0000	ASISTENCIA PARA PRUEBAS				2,000	2,000	2,000		2,000		
10.660.28.2800.0200.500.0000	BENEFICIO - AYUDA TEMPORAL				432	404	437		437		
10.660.28.2800.0330.000.0000	PRUEBAS K-12				6,300	1,175		4,550 NWEA, SAT	5,050	NWEA, SAT	
10.660.28.2800.0600.000.0000	SUMINISTROS PARA PRUEBAS										
UBICACIÓN: ESTÁNDARES Y EVALUACIONES DEL DISTRITO - 660					8,732	3,579	6,987		7,487		
10.662.22.2200.0110.201.3150	COORDINADOR G&T	1.00	1.00	1.00	56,388	56,388	60,906		62,106		
10.662.22.2200.0199.200.3150	REEMBOLSO DE SALARIOS				(25,226)	(24,548)		Subsidio de Prioridades Educativas a través de BOCES (continuación incierta)		Subsidio de Prioridades Educativas a través de BOCES (continuación incierta)	
10.662.22.2200.0200.200.3150	BENEFICIOS - PROF INSTR.				17,260	14,192	19,788		20,050		
10.662.22.2200.0299.200.3150	REEMBOLSO DE BENEFICIOS				(5,449)	(6,122)		Subsidio de Prioridades Educativas a través de BOCES (continuación incierta)		Subsidio de Prioridades Educativas a través de BOCES (continuación incierta)	
10.662.22.2200.0580.000.3150	VIAJES Y REGISTRO							reembolso de millas (est)		reembolso de millas (est)	
10.662.22.2200.0592.000.3150	GT SVCS PROPORCIONADO POR BOCES				20,467	20,637	18,636	Según BOCES Presupuesto preliminar	18,636	Sin cambios: no se recibió ningún presupuesto revisado de BOCES	
10.662.22.2200.0592.000.3224	GT SVCS PROPORCIONADO POR BOCES							por subvención 3224		por subvención 3224	
10.662.22.2200.0600.000.3150	SUMINISTROS				100		100	(estimado)	100	(estimado)	
10.662.22.2200.0810.000.3150	CUOTAS Y MEMBRESÍAS				175		175		175		
UBICACIÓN: DISTRITO DE COORDINACIÓN DE DOTADOS/TALENTOSOS - 662					63,715	60,547	68,930		70,392		

Distrito Escolar de Clear Creek RE-1

Presupuesto del Fondo General 2019-2020

Oficina Distrital - Servicios Centralizados

Número de cuenta	Descripción	FTE			Año fiscal 18/19	FINAL	Año fiscal 19/20	Año fiscal 19/20	nota/comentario
		18/19	19/20	19/20	Revisado	30/06/19	Propuesto	Revisado	
		Revisado	Propuesto	Revisado	Presupuesto	Presupuesto	Presupuesto		
10.663.22.2200.0600.000.0000	SUMINISTROS								
10.663.22.2200.0630.000.0000	COMIDAS PARA REUNIONES								
	UBICACIÓN: DESARROLLO CURRICULAR DEL DISTRITO - 663				0	0	0	0	
10.665.22.2200.0110.200.0000	COORDINADOR DE DESARROLLO DE PERSONAL DEL DISTRITO			0,43				30.005	
10.665.22.2200.0200.200.0000	BENEFICIOS - PROF. INSTR.							6.556	
10.665.22.2200.0300.000.0000	SERVICIOS PROFESIONALES ADQUIRIDOS					60			
10.665.22.2200.0500.000.0000	OTROS SERVICIOS ADQUIRIDOS							trasladado a 635 Central Health	
10.665.22.2200.0580.000.0000	VIAJES Y REGISTRO							800	
10.665.22.2200.0600.000.0000	SUMINISTROS							600	
10.665.22.2200.0630.000.0000	COMIDAS PARA REUNIONES							425	
10.665.22.2200.0640.000.0000	LIBROS Y PERIODICAS								
10.665.22.2200.0810.000.0000	CUOTAS Y TARIFAS							1.000 BOCES de primera gama	
10.665.22.2200.0851.000.0000	CARGO INTERNO POR TRANSP.							600 Wiggins + ?	
	PROGRAMA: SERVICIOS DE APOYO INTSR. PERSONAL - 2200				0	60	0	39.986	
10.665.24.2400.0580.000.0000	VIAJES Y REGISTRO								
	PROGRAMA: ADMINISTRACIÓN ESCOLAR - 2400				0		0	0	
	UBICACIÓN: DESARROLLO DE PERSONAL DEL DISTRITO - 665				0	0.60	0	39.986	
10.670.28.2800.0110.500.0000	ESPECIALISTA EN RECOPIACIÓN DE DATOS	1.00	1.00	1.00	42.811	43.009	46.818	46.818	
10.670.28.2800.0200.500.0000	BENEFICIOS - SOPORTE				14.327	13.885	16.710	16.710	
10.670.28.2800.0300.000.0000	COMPRADO PROF. SERVICIOS								
10.670.28.2800.0400.000.0000	PROPIEDAD COMPRA. SERVICIOS				200	219		destrucción de 200 documentos	
10.670.28.2800.0534.000.0000	SERVICIOS EN LÍNEA - CAMPUS INFINITO				16.000	15.573	15.750	15.750	
10.670.28.2800.0580.000.0000	VIAJES Y REGISTRO						200	200	
10.670.28.2800.0600.000.0000	SUMINISTROS				100	177	100	100	
	UBICACIÓN: RECOGIDA DE DATOS - 670				73.438	72.863	79.778	79.778	
10.685.22.2200.0150.200.0000	PAGO DE SERVICIO EXTRA-MAESTRO				14.500	17.000	14.500 mentores y 2 coordinadores	14.500 mentores y 2 coordinadores	
10.685.22.2200.0200.200.0000	BENEFICIOS - PROF. INSTR.				3.132	3.661	3.168	3.168	
	UBICACIÓN: PROGRAMA DE INDUCCIÓN DOCENTE - 685				17.632	20.661	17.668	17.668	
	SERVICIOS CENTRALIZADOS TOTALES DE LA OFICINA DEL DISTRITO	6.51	6.73	7.91	816.905	833.018	936.006	993.982	

NOTA: Los presupuestos para Educación Especial y Tecnología se muestran por separado de los departamentos de Servicios Centrales mostrados arriba.

Distrito Escolar de Clear Creek RE-1

Presupuesto del Fondo General 2019-2020

Costos para todo el distrito

	Año fiscal 18/19	FINAL	Año fiscal 19/20	Año fiscal 19/20	%	Costo
	Revisado	a través de	Propuesto	Revisado	de	por pie
	Presupuesto	30/06/19	Presupuesto	Presupuesto	Total	Alumno
RESUMEN DE GASTOS						
Por programa						
Instructivo	0	0	0	0	0,0%	0
Educación especial					0,0%	0
Apoyo al alumno					0,0%	0
Apoyo del personal docente					0,0%	0
Administración General	0 0 0	0 0 0	0 0 0	0 0 0	-47,9%	34
Servicios de negocios	18.735	18.747	18.917	19.376	-37,7%	27
Mantenimiento					0,0%	0
Transporte					0,0%	0
Otros Servicios Centrales	13.580 0 0	13.995 0 0	12.715 0 0 0	15.215 0 0 0	0,0%	0
Costos de instalaciones	0		0	0	0,0%	0
Contingencia	(75.000)		(75.000)	(75.000)	185,6%	(131)
Total	(42.685)	132.504 0 0	160.246 (43.368)	(40.409)	100,0%	(71)
Por objeto						
Salarios	0		0	0	0,0%	0
Beneficios Contingencia	(75.000)		(75.000)	(75.000)	185,6%	(131)
Servicios adquiridos	32.315 0	0 0 160.246	31.632 0	34.591	-85,6%	61
Material didáctico, libros y Mtls.		0		0	0,0%	0
Equipo de instrucción Otros	0	0	0	0	0,0%	0
suministros y materiales Otros equipos	0	0	0	0	0,0%	0
Otros - Evaluación	0	0	0	0	0,0%	0
estatal de CoverColorado	0	0	0	0	0,0%	0
Cancelaciones de deudas incobrables	0	0	0	0	0,0%	0
Contingencia	0		0	0	0,0%	0
Total	(42.685)	0 160.246	(43.368)	(40.409)	100,0%	(71)
CUENTA DE ESTUDIANTES						
	Octubre de		Oct. 2019	octubre de 2019		
	2018 Real		Proyectado	Actual		
Total de estudiantes atendidos, K - 12	611.0		566.0	571.0		
Total de estudiantes atendidos, K - 12, FTE	576,5		550.0	571.0		

Distrito Escolar de Clear Creek RE-1

Presupuesto del Fondo General 2019-2020

Costos para todo el distrito

Número de cuenta	Descripción	Año fiscal 18/19	FINAL	Año fiscal 19/20	nota/comentario	Año fiscal 19/20	nota/comentario
		Revisado	30/06/19	Propuesto		Revisado	
		Presupuesto		Presupuesto		Presupuesto	
10.800.23.2300.0311.000.0000	HONORARIOS DE TESORERO	16.622	16.634	16.417	Estimación por proyección de impuestos, neta de la tarifa de GCS sobre la proporción de anulaciones	16.876	Estimación por proyección de impuestos, neta de la tarifa de GCS sobre la participación de la anualidad de 2010
10.800.23.2300.0312.000.0000	SERVICIOS ELECTORALES	2,113	2,113	2.500	para la elección de la junta directiva	2.500	para la elección de la junta directiva
PROGRAMA: ADMINISTRACIÓN GENERAL - 2300		18.735	18.747	18,917		19.376	
10.800.25.2500.0300.000.0000	AUDITORÍA PERA					2.500	no recurrentes
10.800.25.2500.0330.000.0000	OTROS SERVICIOS PROFESIONALES	3.580	3.715	3.715		3.715	
10.800.25.2500.0525.000.0000	RECLAMOS DE DESEMPLEO	10.000	5.280	9.000		9.000	
10.800.25.2500.0890.000.0000	TASAS DE CAMBIO DE SEGUROS DE COLORADO				Evaluado por estado		
10.800.28.2800.0200.000.0000	BENEFICIOS PARA EMPLEADOS						
PROGRAMA: SERVICIOS EMPRESARIALES - 2500		13.580	8.995	12,715		15.215	
10.800.28.2800.0280.080.3298 GASB 68	PARTICIPACIÓN DEL APORTE ESTADO PERA (COMPENSACIÓN EN REV)		132.504				
PROGRAMA: REQUISITO GASB 68 - 2800		0	132.504	0		0	
10.982.28.3200.0500.000.0000	HONORARIOS Y COMISIONES DE AGENTES INMOBILIARIOS						
PROGRAMA: SERVICIOS DE ALQUILER DE EDIFICIOS - 3200		0	0	0		0	
10.800.90.9900.0200.000.0000	CONTINGENCIA POR BENEFICIOS A EMPLEADOS NO UTILIZADOS	(75.000)		(75.000)		(75.000)	
10.800.90.9900.0840.000.0000	RESERVA DE CONTINGENCIA						
PROGRAMA: RESERVAS - 9000		(75.000)	0	(75.000)		(75.000)	
COSTOS TOTALES EN TODO EL DISTRITO		(42.685)	160.246	(43.368)		(40.409)	

Distrito Escolar de Clear Creek RE-1
Presupuesto del Fondo de Emergencia Fiscal 2019-2020

Fondo de Ingresos Diferidos de Emergencia Fiscal

Número de cuenta	Descripción	Año fiscal 18/19	FINAL	Año fiscal 19/20	nota/comentario	Año fiscal 19/20	nota/comentario
		Revisado	30/06/19	Propuesto		Revisado	
		Presupuesto		Presupuesto		Presupuesto	
INGRESOS							
14.000.00.0000.1500.000.0000	GANANCIAS DE INVERSIONES	(40.000)	(45.290)	saldo reducido	basado en la tasa est 2.55% y (40,250)	(39.000)	basado en la tasa reducida est 2.0%
14.000.00.0000.1990.000.0000	INGRESOS DIVERSOS						
14.000.00.0000.5210.000.0000	TRANSFERENCIA DEL FONDO GEN		(92.621)	0			
INGRESOS TOTALES		(40.000)	(137.911)	(40.250)		(39.000)	
GASTOS							
14.000.00.0000.5210.001.0000	TRANSFERENCIA AL FONDO GEN	275.000		0			
GASTOS TOTALES		275.000	0	0		0	
DISMINUCIÓN (AUMENTO) NETA DEL SALDO DEL FONDO		235.000	(137.911)	(40.250)		(39.000)	
Saldo inicial del fondo (superávit) o déficit		(1.813.453) >	(1.813.453)	(1.578.453)		(1.951.364)	
Saldo final del fondo (superávit) o déficit		(1.578.453)	(1.951.364)	(1.618.703)		(1.990.364)	
Composición del saldo del fondo:							
Reserva de la Enmienda Tabor al 3% de los ingresos combinados sin incluir transferencias		(1.200)	(1.359)	(1.208)		(1.170)	
Saldo de fondos sin reservas		(1.577.253)	(1.950.005)	(1.617.496)		(1.989.194)	

Distrito Escolar de Clear Creek RE-1
Presupuesto del Fondo de Reserva de Seguros 2019-2020

Fondo de Seguros

Número de cuenta	Descripción	Año fiscal 18/19	FINAL	Año fiscal 19/20	nota/comentario	Año fiscal 19/20	nota/comentario
		Revisado	30/06/19	Propuesto		Revisado	
		Presupuesto		Presupuesto		Presupuesto	
INGRESOS							
18.000.00.0000.1500.000.0000	GANANCIAS DE INVERSIONES	(900)	(986)	(950)	basado en la tasa est 2.5%	(925)	basado en la tasa est 2.0%
18.000.00.0000.1990.000.0000	INGRESOS DIVERSOS				dividendos/reembolsos		dividendos/reembolsos
18.000.00.0000.5210.000.0000	TRANSFERENCIA DEL FONDO GEN	(110.000)	(110.000)	(120.000)		(120.000)	
INGRESOS TOTALES		(110.900)	(110.986)	(120.950)		(120.925)	
GASTOS							
18.800.28.2850.0300.000.0000	COMPRAR SERVICIOS PROF	2.200		2.200	Servicio de revisión de reclamos de compensación laboral	2.200	Servicio de revisión de reclamos de compensación laboral
18.800.28.2850.0521.000.0000	SEGURO DE RESPONSABILIDAD	8.248	8.248	8.908		8.076	
18.710.26.2600.0522.000.0000	SEGURO DE PROPIEDAD	47.318	47.318	62.196		61.976	
18.710.26.2600.0522.000.0000	SEGURO DE PROPIEDAD FACTURADO GCS	(3.453)	(3.453)	(4.627)	Se espera que las tasas de renovación para 2019-20 aumenten un 23 % en general.	(4.854)	tasas de renovación para 2019-20 aumentó un 21% en general
18.720.27.2700.0523.000.0000	SEGURO DE VEHÍCULO	18.264	18.264	19.725		19.422	
18.720.28.2850.0524.000.0000	CRIMEN / SEGURO FIDUCIARIO	722	722	744		722	
18.800.28.2850.0526.000.0000	COMPENSACIÓN DE TRABAJADORES	28.812	28.503	30.000	Tasa de renovación estimada	42,341	Por renovación y auditoría de 17/18
18.800.28.2850.0890.000.0000	PÉRDIDAS/RECLAMACIONES POR DEBAJO DEL DEDUCIBLE	4.000	674	4.000		2.000	
GASTOS TOTALES		106,111	100,275	123,146		131,883	
DISMINUCIÓN (AUMENTO) NETA DEL SALDO DEL FONDO		(4.789)	(10.711)	2.196		10.958	
Saldo inicial del fondo (superávit) o déficit		(37.608) >	(37.608)	(42.397)		(48.319)	
Saldo final del fondo (superávit) o déficit		(42.397)	(48.319)	(40.201)		(37.361)	
Composición del saldo del fondo:							
Reserva de la Enmienda Tabor al 3% de los ingresos combinados sin incluir transferencias		(27)	(30)	(29)		(28)	
Saldo de fondos sin reservas		(42.370)	(48.290)	(40.173)		(37.333)	

Distrito Escolar de Clear Creek RE-1

Presupuesto del Fondo Preescolar del CPP 2019-2020

Conjunto

Número de cuenta	FTE			Año fiscal 18/19 Revisado Presupuesto	FINAL hasta el 30/06/19	Año fiscal 19/20 Propuesto Presupuesto	nota/comentario	Año fiscal 19/20		nota/comentario
	18/19	19/20	19/20					Revisado	Presupuesto	
INGRESOS										
Carlson				(91.472)	(91.472)	(94.311)			(94.176)	
rey-murphy				(13,109)	(13,109)	(13.772)			(9,117)	
Flujo de PPR no asignado						0				
INGRESOS TOTALES				(104.582)	(104.582)	(108.082)			(103,293)	
GASTOS										
Carlson	1,80	1,39	1,76	98.589	117.360	82.445			82.345	
rey-murphy	0,00	0,38	0,38	300	100	17.712			17.612	
GASTOS TOTALES	1,80	1,76	2,14	98.889	117.460	100,157			99,957	
DISMINUCIÓN (AUMENTO) NETA DEL SALDO DEL FONDO				(5.693)	12.878	(7,926)			(3.337)	
Saldo inicial del fondo (superávit) o déficit										
Carlson				(4.640)	(4.640)	2.476			21,248	
rey-murphy				(13,369)	(13,369)	(26.178)			(26.379)	
Flujo de PPR no asignado				0	0	(40.972)			(40.972)	
Conjunto				(18.009)	(18.009)	(64.674)			(46.103)	
Saldo final del fondo (superávit) o déficit										
Carlson				2.476	21,248	(9,389)			9,417	
rey-murphy				(26.178)	(26.379)	(22,238)			(17.884)	
Flujo de PPR no asignado				-	-	(40.972)			(40.972)	
Conjunto				(23.702)	(5.131)	(72.600)	()= excedente		(49.440)	()= excedente

Distrito Escolar de Clear Creek RE-1

Presupuesto del Fondo Preescolar del CPP 2019-2020

Fondo Preescolar CPP - Carlson

Número de cuenta	Descripción	FTE			Año fiscal 18/19		FINAL	Año fiscal 8/19	Año fiscal 17/18		nota/comentario
		18/19	19/20	19/20	Revisado	hasta	Propuesto	Revisado			
		Revisado	Propuesto	Revisado	Presupuesto	el 30/06/19	Presupuesto	Presupuesto	Presupuesto		
INGRESOS											
19.101.00.0000.5810.000.3141	FLUJO DEL CPP DEL FONDO GENERAL				(87.396)	(87.396)	CPP (91.812)		CPP (91.173)	6 jornada completa y 7 media jornada más 1 SpEd, más 0 medio día pasó de GCS .0 (10,0 fte) a 9.181,15	8 de día completo y 3 de medio día (incluye 1 SpEd), más 0 medio día movido de GCS .0 (10,0 fte) a 9.117,27
19.101.00.0000.5810.000.3230	PARTICIPACIÓN DEL CPP EN LA PEQUEÑA FINANCIACIÓN RURAL				(4.076)	(4.076)	(2.499)		(3.003)		
INGRESOS TOTALES					(91.472)	(91.472)	(94.311)		(94.176)		
GASTOS											
19.101.11.0040.0110.415.3141	SALARIO DEL LÍDER DE GRUPO PREESCOLAR	1.33	0.92	1.30	51.933	51.961	36.891		36.891		
19.101.11.0040.0110.417.3141	ASISTENTES DE PREESCOLAR	0.13	0.13	0.13	2.582	6.981	2.876		2.876		
19.101.11.0040.0120.204.3141	SUSTITUTOS					765					
19.101.11.0040.0120.400.3141	SUSTITUTOS				560	7.356	480 5 días		480 5 días		
19.101.11.0040.0160.400.3141	VERIPAGO DE LICENCIA POR ENFERMEDAD					743	ajuste a reserva		ajuste a reserva		
19.101.11.0040.0200.200.3141	BENEFICIOS - PROFESORES (SUBS)					165					
19.101.11.0040.0200.400.3141	BENEFICIOS - PARAPROF				19.378	25.682	15.682 incluido el pago secundario		15.682 incluido el pago secundario		
19.101.11.0040.0300.000.3141	COMPRADO PROF SVCS						calificar		calificar		
19.101.11.0040.0330.000.3141	SERVICIOS DE PRUEBAS				45	45	45 estrategias de enseñanza		45 estrategias de enseñanza		
19.101.11.0040.0600.000.3141	MATERIALES PARA EL AULA				2.000	1.225	2000 a \$200 por alumno FTE		1,900 a \$200 por alumno FTE		
SRE: INSTRUCCIÓN REGULAR - 11					76.498	94.923	57.974		57.874		
19.101.21.2100.0110.201.3141	DIRECTORA DE PREESCOLAR DEL CPP	0.17	0.17	0.17	7.738	7.733	8.487		8.487 trasladados al aula		
19.101.21.2100.0120.204.3141	SUSTITUTOS				80		96 1,0 días		96 1 días		
19.101.21.2100.0200.200.3141	BENEFICIOS - PROFESORES				2.552	2.775	2.977 incluido el pago de derechos secundarios y adicionales		2.977 incluido el pago de derechos secundarios y adicionales		
19.101.21.2100.0630.000.3141	COMPRAS DE BOCADILLOS				1.350	1.325	1,350 a \$15 por persona al mes		1,350 a \$15 por persona al mes		
SRE: APOYO SVCS - ESTUDIANTES - 21					11.720	11.833	12.910		12.910		
19.101.22.2200.0110.201.3141	DIRECTOR PREESCOLAR CPP	0.17	0.17	0.17	7.738	7.733	8.487		8.487 trasladados al aula		
19.101.22.2200.0120.204.3141	SUSTITUTOS				80		96 1,0 días		96 1 días		
19.101.22.2200.0200.200.3141	BENEFICIOS - PROFESORES				2.552	2.775	2.977 incluido el pago de derechos secundarios y adicionales		2.977 incluido el pago de derechos secundarios y adicionales		
19.101.22.2200.0500.000.3141	COMPRAR SERVICIOS PROF						formación en primeros auxilios		formación en primeros auxilios		
19.101.22.2200.0580.000.3141	VIAJES E INSCRIPCIONES					96					
SRE: SOPORTE SVCS - INSTR. PERSONAL - 22					10.370	10.604	11.560		11.560		
19.101.24.2400.0500.000.3141	COMPRA DE SERVICIOS						publicidad		publicidad		
19.101.24.2400.0810.000.3141	CUOTAS Y TARIFAS										
SRE: ADMINISTRACIÓN ESCOLAR - 24					0	0	0		0		
GASTOS TOTALES		1.80	1.39	1.76	98.589	117.360	82.445		82.345		
INGRESOS NETOS (SOBRE) BAJO GASTOS - CPP PREESCOLAR					7.116	25.888	(11.866)		(11.831)		

Distrito Escolar de Clear Creek RE-1

Presupuesto del Fondo Preescolar del CPP 2019-2020

Fondo Preescolar CPP - Carlson

Número de cuenta	Descripción	FTE			Año fiscal 18/19	FINAL	Año fiscal 8/19		Año fiscal 17/18	nota/comentario
		18/19	19/20	19/20	Revisado	hasta	Propuesto	Revisado		
		Revisado	Propuesto	Revisado	Presupuesto	el 30/06/19	Presupuesto	Presupuesto		
SALDO DEL FONDO										
	Saldo inicial del fondo (superávit) o déficit				(4,640) >	(4,640)	2,476		21,248	
	Saldo final del fondo (superávit) o déficit				2,476	21,248	(9,389)	()= excedente	9,417	()= excedente

Distrito Escolar de Clear Creek RE-1

Presupuesto del Fondo Preescolar del CPP 2019-2020

Fondo Preescolar CPP - King-Murphy

Número de cuenta	Descripción	FTE			Año fiscal 18/19	FINAL	Año fiscal 19/20	Año fiscal 19/20	nota/comentario
		18/19	19/20	19/20	Revisado	hasta	Propuesto	Revisado	
		Revisado	Propuesto	Revisado	Presupuesto	el 30/06/19	Presupuesto	Presupuesto	
INGRESOS									
19.104.00.0000.5810.000.3141	FLUJO PREESCOLAR A TRAVÉS				(13,109)	(13,109)	(13,772)	3 plazas utilizadas (1,5 fte) a 9.181,15	(9.117) 2 slots utilizados (1,0 fte) a 9.117,27
INGRESOS TOTALES					(13,109)	(13,109)	(13,772)		(9,117)
GASTOS									
19.104.11.0040.0110.415.3141	SALARIO DEL LÍDER DE GRUPO PREESCOLAR	0,00	0,25	0,25			9.439		9.439
19.104.11.0040.0110.417.3141	SALARIOS - ASISTENTES PREESCOLAR 0.00		0,13	0,13			2.648		2.648
19.104.11.0040.0120.400.3141	SUSTITUTOS						192 2 días		192 2 días
19.104.11.0040.0160.400.3141	VERIPAGO DE LICENCIA POR ENFERMEDAD								
19.104.11.0040.0200.400.3141	BENEFICIOS PARA EMPLEADOS						5,133 incluido beneficio en sub y pago extra		5.133
19.104.11.0040.0330.000.3141	SERVICIOS DE PRUEBAS								Estrategias de enseñanza
19.104.11.0040.0600.000.3141	MATERIALES PARA EL AULA				300	100	300 \$200 por alumno FTE		200 \$200 por alumno FTE
SRE: INSTRUCCIÓN REGULAR - 11					300	100	17.712		17.612
19.104.21.2100.0110.415.3141	SALARIO DEL LÍDER DE GRUPO PREESCOLAR	0,00	0,00	0,00					
19.104.21.2100.0200.400.3141	BENEFICIOS DEL LÍDER DE GRUPO								
19.104.21.2100.0600.000.3141	SUMINISTROS								
SRE: APOYO SVCS - ESTUDIANTES - 21					0	0	0		0
19.104.22.2200.0300.000.3141	COMPRADO SE PROFESIONAL							Formación en primeros auxilios y ECERS	Formación en primeros auxilios y ECERS
19.104.22.2210.0580.000.3141	VIAJE Y REGISTRO								
19.104.22.2210.0600.000.3141	SUMINISTROS								
SRE: SOPORTE SVCS - INSTR. PERSONAL - 22					0	0	0		0
19.104.24.2400.0300.000.3141	COMPRADO SE PROFESIONAL								
19.104.24.2400.0810.000.3141	CUOTAS Y TARIFAS								
SRE: ADMINISTRACIÓN ESCOLAR - 24					0	0	0		0
19.104.26.2600.0430.000.3141	REPARACIONES DE JUEGOS Y MTCE								
19.104.26.2600.0600.000.3141	SUMINISTROS MTCE PARA EL PATIO DE JUEGOS								
SRE: INSTALACIONES - 26					0	0	0		0
GASTOS TOTALES		0,00	0,38	0,38	300	100	17.712		17.612
INGRESOS NETOS (SOBRE) BAJO GASTOS - CPP PREESCOLAR					(12,809)	(13,010)	3.940		8.495
SALDO DEL FONDO									
Saldo inicial del fondo (superávit) o déficit					(13,369) >	(13,369)	(26,178)		(26,379)
Saldo final del fondo (superávit) o déficit					(26,178)	(26,379)	(22,238)		(17,884)

Distrito Escolar de Clear Creek RE-1

Presupuesto del Fondo Preescolar con Matricula 2019/2020

Conjunto

Número de cuenta	FTE			Año fiscal 18/19	FINAL	Año fiscal 19/20	Año fiscal 19/20	nota/comentario
	18/19	19/20	19/20	Revisado	hasta	Propuesto	Revisado	
	Revisado	Propuesto	Revisado	Presupuesto	el 30/06/19	Presupuesto	Presupuesto	nota/comentario
INGRESOS								
Carlson				(35.949)	(36.513)	(39.122)	(41.810)	
rey-murphy				(42.640)	(53.325)	(42.640)	(49.840)	
Ganancias por intereses no asignadas				0	(0)	0	0	ya no es una cuenta que devenga intereses
INGRESOS TOTALES				(78.589)	(89.838)	(81.762)	(91.650)	
GASTOS								
Carlson	0,46	0,87	0,87	20.197	26.787	49.591	48.841	
rey-murphy	1,94	1,56	1,56	74.706	63.252	68.982	69.032	
GASTOS TOTALES	2.39	2.43	2.43	94.903	90.039	118.573	117.873	
DISMINUCIÓN (AUMENTO) NETA DEL SALDO DEL FONDO				16.314	201	36.811	26.223	
Saldo inicial del fondo (superávit) o déficit								
Carlson				(31.669)	(31.669)	(47.421)	(41.394)	
rey-murphy				(60.312)	(60.312)	(28.246)	(50.385)	
Ganancias por intereses no asignadas y comisiones bancarias				(2.351)	(2.351)	(2.351)	(2,351)	
Conjunto				(94.332)	(94,332)	(78,018)	(94,130)	
Saldo final del fondo (superávit) o déficit								
Carlson				\$ (47,421)	\$ (41,394)	\$ (36,952)	\$ (34,363)	
rey-murphy				(28,246)	(50,385)	(1,904)	(31,193)	
Ganancias por intereses no asignadas				(2,351)	(2,351)	(2,351)	(2,351)	
Conjunto				(78.018)	(94,131)	(41,207)	(67,907)	()= excedente ()= superávit, rojo = déficit

Distrito Escolar de Clear Creek RE-1

Presupuesto del Fondo Preescolar con Matrícula 2019-2020

Fondo preescolar con matrícula - Carlson

Número de cuenta	Descripción	FTE			Año fiscal 17/18	FNAL	Año fiscal 19/20	Año fiscal 19/20	nota/comentario	
		18/19	19/20	19/20	Revisado	30/06/19	Propuesto	Revisado		
		Revisado	Propuesto	Revisado	Presupuesto		Presupuesto	Presupuesto		
INGRESOS										
53.101.00.0000.1310.000.0000	MATRÍCULA Y TARIFAS DE PARTICULARES				(27,849)	(28,413)	(31,022)	8 alumnos, @ asistencia variable	(32,360)	9 alumnos, con asistencia variable
53.101.00.0000.1310.031.0000	MATRÍCULA DE SpEd				(8.100)	(8.100)	(8.100)	3 inscritos + 2 plazas reservadas a 300 por mes ea x 9 meses	(9.450)	1 inscrito + 2 plazas reservadas a 350 por mes ea x 9 meses
INGRESOS TOTALES					(35.949)	(36.513)	(39.122)		(41.810)	
GASTOS										
53.101.11.0040.0110.415.0000	SALARIO DEL LÍDER DE GRUPO PREESCOLAR	0,33	0,74	0,74	10.782	10.782	31.635		31.635	
53.101.11.0040.0110.417.0000	ASISTENTES DE INSTRUCCIÓN	0,13	0,13	0,13	2.582	6.991	2.876		2.876	
53.101.11.0040.0120.400.0000	SUSTITUTO PARA/ASST				160		384 4 días		384 2 días	
53.101.11.0040.0160.400.0000	VERIPAGO DE LICENCIA POR ENFERMEDAD					375				ajustar la responsabilidad
53.101.11.0040.0200.400.0000	BENEFICIOS PARA EMPLEADOS				5.323	8.639	13.346		13.346	incluido el beneficio del subpago
53.101.11.0040.0330.000.0000	SERVICIOS DE PRUEBAS				150		150		150	estrategias de enseñanza
53.101.11.0040.0500.000.0000	OTROS SERVICIOS ADQUIRIDOS									
53.101.11.0040.0600.000.0000	MATERIALES PARA EL AULA				1.200		1.200	12,0 a 100 por alumno a tiempo completo	450	Solo suministros, refrigerios pagados a través de \$ recaudados en el fondo de actividades.
53.101.11.0040.0735.000.0000	EQUIPOS NO DE CAPITAL									
SRE: INSTRUCCIÓN REGULAR - 11					20.197	26.787	49.591		48.841	
53.101.21.2100.0110.201.0000	DIRECTORA DE PREESCOLAR									
53.101.21.2100.0200.200.0000	BENEFICIOS PARA EMPLEADOS									
53.101.21.2100.0500.000.0000	OTROS SERVICIOS ADQUIRIDOS									
53.101.21.2100.0580.000.0000	VIAJE Y REGISTRO									
SRE: APOYO AL ESTUDIANTE - 21					0	0	0		0	
53.101.22.2200.0110.201.0000	DIRECTORA DE PREESCOLAR									
53.101.22.2200.0200.200.0000	BENEFICIOS PARA EMPLEADOS									
53.101.22.2200.0500.000.0000	OTROS SERVICIOS ADQUIRIDOS									
53.101.22.2200.0580.000.0000	VIAJE Y REGISTRO									
SRE: APOYO AL PERSONAL - 22					0	0	0		0	
53.101.24.2400.0600.000.0000	SUMINISTROS									
53.101.24.2400.0890.000.0000	TARIFAS DE SERVICIO BANCARIO									
SRE: ADMINISTRACIÓN ESCOLAR - 24					0	0	0		0	
GASTOS TOTALES		0,46	0,87	0,87	20.197	26.787	49.591		48.841	
DISMINUCIÓN (AUMENTO) NETA DEL SALDO DEL FONDO					(15.752)	(9.725)	10.469		7.031	
Saldo inicial del fondo (superávit) o déficit					(31.669) >	(31.669)	(47.421)		(41.394)	
Saldo final del fondo (superávit) o déficit					(47.421)	(41.394)	(36.952)		(34.363)	

Distrito Escolar de Clear Creek RE-1

Presupuesto del Fondo Preescolar con Matrícula 2019-2020

Fondo preescolar con matrícula - King-Murphy

Número de cuenta	Descripción	FTE			Año fiscal 18/19	FINAL	Año fiscal 19/20	Año fiscal 19/20	nota/comentario
		18/19	19/20	19/20	Revisado	hasta	Propuesto	Revisado	
		Revisado	Propuesto	Revisado	Presupuesto	el 30/06/19	Presupuesto	Presupuesto	
INGRESOS									
53.104.00.0000.1310.000.0000	MATRÍCULA DE PARTICULARES				(37.240)	(47,925)	mes (37.240)	mes (37.240)	14 estudiantes con un promedio de \$290 por más una tarifa de \$50 por suministros
53.104.00.0000.1310.031.0000	MATRÍCULA DE SpEd				(5.400)	(5.400)	por mes	(12.600)	0 inscritos + 2 espacios reservados a 300 (5400) por mes cada 9 meses
INGRESOS TOTALES					(42.640)	(53.325)	(42.640)	(49.840)	15 estudiantes con un promedio de \$399 por más \$50 por cada tarifa por suministros
									2 inscritos + 2 plazas reservadas a 350 por mes ea x 9 meses
GASTOS									
53.104.11.0040.0110.415.0000	SALARIO DEL LÍDER DE GRUPO PREESCOLAR	1.06	0.81	0.81	35.052	35.558		30.677	
53.104.11.0040.0110.417.0000	ASISTENTES DE INSTRUCCIÓN	0.88	0.75	0.75	16.652	14.436		15.886	
53.104.11.0040.0120.400.0000	SUSTITUTO PARA/ASST				800		768 8 días	768 8 días	
53.104.11.0040.0160.400.0000	VERIPAGO DE LICENCIA POR ENFERMEDAD								
53.104.11.0040.0200.400.0000	BENEFICIOS PARA EMPLEADOS				21.502	12.802	20.851 incluido el beneficio en el pago de impuestos secundarios y adicionales	20.851 incluido el beneficio en el pago de impuestos secundarios y adicionales	
53.104.11.0040.0330.000.0000	SERVICIOS DE PRUEBAS						Estrategias de enseñanza	Estrategias de enseñanza	
53.104.11.0040.0600.000.0000	MATERIALES PARA EL AULA				700	331	Tarifa de suministro de 14 x 50 más 0 SpEd a 100 por FTE	750	Tarifa de suministro de 15 x 50 más 0 SpEd a 100 por FTE
53.104.11.0040.0735.000.0000	EQUIPOS NO DE CAPITAL								
SRE: INSTRUCCIÓN REGULAR - 11					74.706	63.127	68.882	68.932	
53.104.22.2200.0300.000.0000	COMPRADO SE PROFESIONAL						RCP y Ecers	RCP y Ecers	
53.104.22.2200.0580.000.0000	VIAJE Y REGISTRO								
SRE: SOPORTE SVCS - INSTR. PERSONAL - 22					0	0	0	0	
53.104.11.0040.0330.000.0000	SERVICIOS PROF COMPRADOS								
53.104.24.2400.0600.000.0000	SUMINISTROS								
53.104.24.2400.0580.000.0000	VIAJE Y REGISTRO								
53.104.24.2400.0810.000.0000	CUOTAS Y TARIFAS					125	100	100	
53.104.24.2400.0890.000.0000	TARIFAS DE SERVICIO BANCARIO								
SRE: ADMINISTRACIÓN ESCOLAR - 24					0	125	100	100	
53.104.90.9900.0840.000.0000	RESERVA DE CONTINGENCIA								
SRE: RESERVAS - 90					0	0	0	0	
GASTOS TOTALES		1,94	1,56	1,56	74.706	63.252	68.982	69.032	
DISMINUCIÓN (AUMENTO) NETA DEL SALDO DEL FONDO					32.066	9.927	26.342	19.192	
Saldo inicial del fondo (superávit) o déficit					(60.312) >	(60.312)	(28.246)	(50.385)	
Saldo final del fondo (superávit) o déficit					(28.246)	(50.385)	(1.904)	(31.193)	

Distrito Escolar de Clear Creek RE-1

Presupuesto del Fondo de Ingresos de los Bonos 2019-2020

Fondo de ingresos de bonos

Número de cuenta	Descripción	Año fiscal 18/19	FINAL	Año fiscal 19/20	nota/comentario	Año fiscal 19/20	nota/comentario
		Revisado	30/06/19	Propuesto		Revisado	
		Presupuesto		Presupuesto		Presupuesto	
INGRESOS							
41.000.00.0000.1500.000.0000	Ganancias sobre inversiones					(35 000)	según la tasa estimada del 2,0 % 7 meses
41.000.00.0000.5110.000.0000	Ingresos por venta de bonos - Par					(5.000.000)	
41.000.00.0000.5120.000.0000	Ingresos de la venta de bonos - Prima					(297,304)	
41.000.00.0000.5243.000.0000	Transferencias al Fondo de Reserva de Capital					1.909.461	
INGRESOS TOTALES		0	0	0		(3.422.843)	
GASTOS							
41.800.51.5100.0300.000.0000	Costos de emisión de bonos					120.000	
GASTOS TOTALES						120.000	
DISMINUCIÓN (AUMENTO) NETA DEL SALDO DEL FONDO		0	0	0		(3.302.843)	
Saldo inicial del fondo (superávit) o déficit			> 0	0		0	
Saldo final del fondo (superávit) o déficit		0	0	0		(3.302.843)	
Composición del saldo del fondo:						bien 9/11/19	
Reserva de la Enmienda Tabor al 3% de los ingresos		0	0	0		(102.685)	
Asignado a proyectos específicos de futuro cercano		0	0	0		(3.200.158)	
Fondo no reservado/no asignado (saldo) o escasez		0	0	0		0	

Distrito Escolar de Clear Creek RE-1

Presupuesto del Fondo de Reserva de Capital 2019-2020

Fondo de Reserva de Capital

Número de cuenta	Descripción	Año fiscal 18/19	FINAL	Año fiscal 19/20	nota/comentario	Año fiscal 19/20	nota/comentario
		Revisado	30/06/19	Propuesto		Revisado	
		Presupuesto		Presupuesto		Presupuesto	
INGRESOS							
43.000.00.0000.1500.000.0000	Ganancias sobre inversiones	(10.000)	(6.797)	(19,100)	basado en la tasa est 2.5%	(18.000)	basado en la tasa estimada del 2.0%
43.000.00.0000.1943.000.0000	Donaciones con fines de capital	(12,270)	(12,270)				
43.000.00.0000.1930.000.0000	Venta de Activos Fijos		(4,246)			(1,856)	
43.000.00.0000.3000.000.3189	Ingresos de la subvención CDE BEST					(97,183)	
43.000.00.0000.3900.000.3250	CDE Kindergarten. Ingresos de la subvención Cap Constr					(16,598)	
43.000.00.0000.3950.000.3981	Ingresos de la subvención SAFER					(38,401)	
43.000.00.0000.5210.000.0000	Transferencia del Fondo General	(271,000)	(456,421)	(95,000)		(155,000)	
43.000.00.0000.5241.000.0000	Transferencia de los ingresos de los bonos			(2,006,644)		(1,909,461)	reducido por los ingresos de la subvención BEST
43.902.00.0000.3900.000.3250	Porción GCS de Kinderg. Gorra. Const. Conceder					4,526	
43.902.00.0000.3900.000.3981	Parte de GCS de la subvención SAFER					5,611	
INGRESOS TOTALES		(293,270)	(479,734)	(2,120,744)		(2,226,361)	
GASTOS							
43.101.40.4000.0430.000.0000	REEMPLAZO PARCIAL DE ALFOMBRA	11,535	11,535	9,000		7,874	área más pequeña
43.101.40.4000.0430.000.0000	PATIO DE JUEGOS ASFALTO RESURFACE						
43.101.40.4000.0430.000.0000	REPUESTOS DEL VENTILADOR DE EXTRACCIÓN			6,000		6,000	
43.101.40.4000.0430.000.0000	REPINTAR MOLDURAS EXTERIORES	6,100	6,100		terminado		
43.101.40.4000.0710.000.0000	PROYECTO DE REEMPLAZO DEL PATIO DE JUEGOS			250,000	A reembolsar de la fianza	250,000	A reembolsar de la fianza
43.101.40.4000.0730.000.0000	SUSTITUCIÓN DE CALDERA	243,520	243,520		Para ser reembolsado de la fianza		
43.101.40.4000.0730.000.0000	MEJORA LA ILUMINACIÓN EXTERIOR	3,229	3,229		terminado		
43.101.40.4000.0730.000.0000	PROYECTO DE SEGURIDAD ESCOLAR	1,800			terminado		
43.101.40.4000.0730.000.0000	CÁMARAS DE VIGILANCIA	1,800			terminado	8,748	De la subvención SAFER \$
43.101.40.4000.0730.000.0000	REEMPLAZAR EL HORNO DE CONVECCIÓN		4,150		terminado		
43.101.40.4000.0730.000.0000	REEMPLAZAR EL PREVENTOR DE RETROFLUJO				Requisito de 5,000 estado/ciudad	5,000	
UBICACIÓN: ESCUELA PRIMARIA CARLSON - 101		267,984	268,533	270,000		277,622	
43.902.40.4000.0730.000.0000	SUSTITUCIÓN DE CALDERA			244,000	A reembolsar de la fianza	248,937	Parcialmente cubierto por la subvención BEST \$
43.902.40.4000.0710.000.0000	PROYECTO DE REEMPLAZO DEL PATIO DE JUEGOS			250,000	A reembolsar de la fianza	250,000	A reembolsar de la fianza
43.902.40.4000.0722.000.0000	REPARACIÓN/REEMPLAZO DE TECHO			350,000	A reembolsar de la fianza	350,000	A reembolsar de la fianza
UBICACIÓN: ESCUELA COMUNITARIA DE GEORGETOWN - 902		0	0	844,000		848,937	

Distrito Escolar de Clear Creek RE-1

Presupuesto del Fondo de Reserva de Capital 2019-2020

Fondo de Reserva de Capital

Número de cuenta	Descripción	Año fiscal 18/19	FINAL	Año fiscal 19/20	nota/comentario	Año fiscal 19/20	nota/comentario
		Revisado	30/06/19	Propuesto		Revisado	
		Presupuesto		Presupuesto		Presupuesto	
43.104.40.4000.0430.000.0000	REPAVAR			20.000		27.864	área más grande
43.104.40.4000.0730.000.0000	REPARACIÓN O REEMPLAZO DE GENERADOR	59.124	59.124		Para ser reembolsado de la fianza		Para ser reembolsado de la fianza
43.104.40.4000.0430.000.0000	REEMPLAZO DE ALFOMBRA - OTROS	4.375	4.375	9.000		7.874	área más pequeña
43.104.40.4000.0430.000.0000	DRAGADO Y REPARACIÓN DE ESTANQUES DE AUMENTACIÓN	5.000					
43.104.40.4000.0730.000.0000	CÁMARAS DE VIGILANCIA					5.769	De la subvención SAFER \$
43.104.40.4000.0430.000.0000	REEMPLAZAR UNIDADES DE CALENTADORES EN LAS AULAS			17.000		17.000	
43.104.40.4000.0710.000.0000	PROYECTO DE REEMPLAZO DEL PATIO DE JUEGOS			250.000	A reembolsar de la fianza	250.000	A reembolsar de la fianza
43.104.40.4000.0730.000.0000	REEMPLAZAR EL REFRIGERADOR DE LA COCINA	2.845	2.845		terminado		terminado
43.104.40.4000.0730.000.0000	MEJORA LA ILUMINACIÓN INTERIOR Y EXTERIOR	6.630	6.245		terminado		terminado
43.104.40.4000.0730.000.0000	REEMPLAZAR BOMBAS DE POZO	4.625	4.625		terminado		
43.104.40.4000.0730.000.0000	INSTALE EL SISTEMA DE ÓSMOSIS INVERSA					75.000	(Est) para eliminar nucleidos
43.104.40.4000.0730.000.0000	REEMPLAZAR LOS MONITORES DE NIVEL DEL TANQUE DE AGUA			21.000	(oferta alta)	21.000	
43.104.40.4000.0730.000.0000	INSTALAR LA RAMPA EN EL PATIO DE JUEGOS DE PIS	9.200	9.200		terminado		para conectar superior e inferior
43.104.40.4000.0730.000.0000	PROYECTO DE SEGURIDAD ESCOLAR	1.860	1.860		terminado		terminado
UBICACIÓN: ESCUELA PRIMARIA KING-MURPHY - 104		93.659	88.274	317.000		404.507	
43.201.11.0020.0734.000.0000							
UBICACIÓN: ESCUELA SECUNDARIA CLEAR CREEK - 201		0	0	0		0	
43.301.40.4000.0430.000.0000	SELLADO Y RERAYADO DE ESTACIONAMIENTO			15.000	netos de fondo de estacionamiento \$	23.684	
43.301.40.4000.0430.000.0000	REEMPLAZO PARCIAL DE ALFOMBRA			5.000	parcial - linóleo	5.000	
43.301.40.4000.0730.000.0000	ACTUALIZACIÓN DE LA ILUMINACIÓN EXTERIOR A LED			12.000	sustituyen luces de aparcamiento por led	10.300	
43.301.40.4000.0730.000.0000	LIBERADORES MAGNÉTICOS EN PUERTAS DE GIMNASIO			5.800		5.800	
43.301.40.4000.0430.000.0000	REVESTIMIENTO DE ESTANQUES DE RIEGO	280.000	259.306		terminado		
43.301.40.4000.0430.000.0000	REEMPLAZAR LA TUBERÍA DEL ESTANQUE A LA BOMBA			11.500	Dañados por fuertes heladas	11.500	
43.301.40.4000.0430.000.0000	REACABADO DE PISOS DE GIMNASIO (SEMESTRAL)			10.000	(17/18 fue \$8,900)	8.731	completados
43.301.40.4000.0430.000.0000	REPARAR/REEMPLAZAR COMPUERTAS CONTRA INCENDIOS DE HVAC	18.330	18.330		terminado		terminado
43.301.40.4000.0730.000.0000	ACTUALIZACIÓN DE LA ILUMINACIÓN DEL GIMNASIO A LED	4.200	4.200		terminado		terminado
43.301.40.4000.0730.000.0000	REEMPLAZAR MARCADOR DE GIMNASIO	14.284	14.283		parcialmente pagado por Booster	7.225	En gimnasio auxiliar
43.301.40.4000.0730.000.0000	REEMPLAZAR EL TRAZADOR DE CAMPO	2.316	2.316		parcialmente pagado por Booster		
43.301.40.4000.0730.000.0000	REEMPLAZAR LAS SILLAS DE LA BIBLIOTECA		4.084		reemplazo parcial	8.168	reemplazan al resto
43.301.40.4000.0730.000.0000	CÁMARAS DE VIGILANCIA					17.241	De la subvención SAFER \$
43.301.40.4000.0730.000.0000	REEMPLAZAR EL HORNO EN LA COCINA					8.583	
43.301.40.4000.0730.000.0000	REEMPLAZAR HORNO					3.092	
43.301.40.4000.0730.000.0000	REEMPLAZAR/ACTUALIZAR EL PROYECTOR DE TEATRO			25.000		25.000	
43.301.40.4000.0730.000.0000	REEMPLAZAR/ACTUALIZAR EL SISTEMA DE SONIDO DEL TEATRO			5.000		5.000	
UBICACIÓN: ESCUELA SECUNDARIA CLEAR CREEK - 301		319.130	302.520	89.300		139.324	

Distrito Escolar de Clear Creek RE-1

Presupuesto del Fondo de Reserva de Capital 2019-2020

Fondo de Reserva de Capital

Número de cuenta	Descripción	Año fiscal 18/19	FINAL	Año fiscal 19/20	nota/comentario	Año fiscal 19/20	nota/comentario
		Revisado	30/06/19	Propuesto		Revisado	
		Presupuesto		Presupuesto		Presupuesto	
43.640.22.2200.0735.000.0000	EQUIPO DE AUDIOLOGÍA VELOCIDAD	2.046	2.046		terminado		
	UBICACIÓN: EDUCACIÓN ESPECIAL GENERAL - 640	2.046	2.046			0	
43.680.11.0010.0734.000.0000	EQ DE TECNOLOGÍA DEL AULA ELEM	84.000	85.944	0 30.000	Todos los presupuestos de equipos tecnológicos anteriormente en General	31.000	
43.680.11.0020.0734.000.0000	EQ DE TECNOLOGÍA DE AULA DE MS	40.000	33.207	32.000		31.000	
43.680.11.0030.0734.000.0000	EQ DE TECNOLOGÍA DE AULA HS	20.000	3.615	100.000	Presupuesto de tecnología del fondo	100.000	
43.680.23.2300.0734.000.0000	EQ DE TECNOLOGÍA DE ADMINISTRACIÓN DEL DISTRITO	2.000		2.000		2.000	
43.680.24.2400.0734.000.0000	EQ DE TECNOLOGÍA DE ADMINISTRACIÓN DE EDIFICIOS	2.604					computadora portátil de administración HS/MS adicional
43.680.28.2800.0734.000.0000	EQ DE TECNOLOGÍA CENTRAL	15.000	1.625	15.000		15.000	
43.680.28.2800.0734.000.0000							
	UBICACIÓN: TECNOLOGÍA - 680	163.604	124.391	179.000		179.000	
43.710.26.2600.0730.000.0000	EQUIPO			6.000	nuevos arados para la M-1	6.079	
43.710.26.2600.0730.000.0000	EQUIPO			20.000	cortacésped John Deere nuevos	20.000	
43.710.26.2600.0730.000.0000	EQUIPO					24.000	Reemplazo de camioneta
	UBICACIÓN: OPERACIONES Y MANTENIMIENTO DEL DISTRITO - 710	0	0	26.000		50.079	
43.720.27.2700.0732.000.0000	VEHÍCULOS - FURGONETAS/SURBANOS	37.791	0 37.791		completado	25.000	Reemplazo para Suburban
43.720.27.2700.0732.000.0000	VEHICULOS - AUTOBUSES			360.000	para el reemplazo de 3 autobuses que se reembolsarán con la fianza	312,915	para el reemplazo de 3 autobuses se reembolsará con la fianza
	UBICACIÓN: TRANSPORTE - 720	37.791	37.791	360.000		337,915	
43.800.28.2800.0330.000.0000	COSTOS DE VENTA DE ACTIVOS	0				0	
43.800.28.2800.0330.000.0000	SERVICIOS DE PROPIEDAD COMPRADA	0				0	
	UBICACIÓN: COSTOS PARA TODO EL DISTRITO -	0	0	0		0	
800 43.973.40.4000.0430.000.0000	VÁLVULA ANTIRRETORNO						
	UBICACIÓN: CAMPO DE FÚTBOL DE IDAHO SPRINGS - 973	0	0	0		0	
GASTOS TOTALES		884.214	823.555	2.085.300		2.237.384	
DISMINUCIÓN (AUMENTO) NETA DEL SALDO DEL FONDO		590.944	343.821	(35.444)		11.023	
Saldo inicial del fondo (superávit) o déficit		(571.642)	> (571.642)	19.302	ajustado por aquellos movidos de corriente a largo plazo o retrasados del año anterior	(227.821)	
Saldo final del fondo (superávit) o déficit		19.302	(227.821)	(16.142)		(216.798)	
		bien 4/12/18 bien	11/11/19			bien 11/11/19	
Composición del saldo del fondo:							
Reserva de la Enmienda Tabor al 3% de los ingresos		(8.798)	(23)	(63.622)		(66.903)	
Asignado a proyectos específicos de futuro cercano		(362.030)	(362.030)	(290.230)		(295.230)	
Fondo no reservado/no asignado (saldo) o escasez		390.130	134.232	337.711		145.335	

Distrito Escolar de Clear Creek RE-1

Presupuesto del Fondo de Reserva de Capital 2019-2020

Fondo de Reserva de Capital

Número de cuenta	Descripción	Año fiscal 18/19	FINAL	Año fiscal 19/20		Año fiscal 19/20	
		Revisado	30/06/19	Propuesto	nota/comentario	Revisado	nota/comentario
		Presupuesto		Presupuesto		Presupuesto	
COMPOSICIÓN DE RESERVAS DE FUTUROS PROYECTOS							
Escuela Primaria Carlson							
	Reparación/reemplazo de techos	10.000		10.000		10.000	
	Reparación/reemplazo de alfombras	11.000		2.000	\$9k al presente	2.000	
	Reemplazo del patio de juegos	20.000		0	Pasado a corriente (a pagar con los ingresos de los bonos)	0	
	Recubrir el techo del gimnasio	10.000		0	duplicado de lo anterior	0	
	Reparación/Reemplazo de asfalto/pavimentación	20.000		20.000	retrasados al 20/21	20.000	retrasados al 20/21
	Total	71.000		32.000		32.000	
Escuela primaria King Murphy							
	Reparación/reemplazo de techos	5.000		5.000		5.000	
	Reparación/reemplazo de alfombras	0		0		0	
	Reemplazo del patio de juegos	0		0	Pasado a corriente (a pagar con los ingresos de los bonos)	0	
	Reemplace las unidades de calefacción del pasillo	6.000		6.000	retrasados al 20/21	6.000	retrasados al 20/21
	Reparación del muro de contención del lote inferior	15.000		15.000	retrasados al 20/21	15.000	retrasados al 20/21
	Actualizaciones de climatización	0		0	completado	0	
	Reemplace el sistema P/A y el reloj maestro	0		0	necesidad desconocida	0	necesidad desconocida
	Reparación/Reemplazo de Asfalto	0		0	Movido a actual	0	Movido a actual
	Total	26.000		26.000		26.000	
Escuela secundaria Clear Creek							
	Muebles y equipo	0		0		0	
	Total	0		0		0	

Distrito Escolar de Clear Creek RE-1

Presupuesto del Fondo de Reserva de Capital 2019-2020

Fondo de Reserva de Capital

Número de cuenta	Descripción	Año fiscal 18/19	FINAL	Año fiscal 19/20		Año fiscal 19/20	
		Revisado Presupuesto	30/06/19	Propuesto Presupuesto	nota/comentario	Revisado Presupuesto	nota/comentario
Escuela secundaria Clear Creek							
	Reparación/reemplazo de techos	40.000		40.000		40.000	
	Reparación/reemplazo de alfombras	20.000		15.000	\$5k al presente	15.000	\$5k al presente
	Reemplazo/actualización de iluminación exterior	30.000		18.000	\$12.000 al presente	18.000	\$12.000 al presente
	Lanzamientos magnéticos en puertas de gimnasio	5.800		0	Movido a actual	0	
	A/C en laboratorios de computación	0		0	con portátiles, ya no es un problema	0	necesito \$100k
	Otras reparaciones mayores no especificadas	10.000		10.000		10.000	
	Repintado Semestral de Pisos de Gimnasios	0		0		0	
	Reparación estructural en el extremo norte	0		0	Costo desconocido	0	Costo desconocido
	Reparación/sellado/retrazado de asfalto	10.000		0	Movido a actual	0	Movido a actual
	Total	115.800		83.000		83.000	
Estadio y campo de fútbol de Idaho Springs							
	Remodelación/reemplazo de puesto de comida	0		0	Eliminado - innecesario	0	Eliminado - innecesario
	Total	0		0		0	
Tecnología							
	(todo en el presupuesto actual, arriba)						
Transporte							
	Abridores de puertas de garaje motorizados	5.000		5.000		5.000	
	Reemplazos de autobuses	100.000		100.000	necesitan 100.000 dólares cada año 21/22, 23/24	105.000	necesitan 100.000 dólares cada año 21/22, 23/24
	Reemplazos de vehículos pequeños	30.000		30.000	necesitan 30.000 dólares cada año 21/22, 23/24	30.000	necesitan 30.000 dólares cada año 21/22, 23/24
	Total	135.000		135.000		140.000	
Mantenimiento							
	Equipo mayor	0		0	Movido a actual	0	Movido a actual
	Reemplazos de vehículos	0		0		0	
	Total	0		0		0	
Oficina de distrito							
	Producto de la venta de DO, para reemplazo	14.230		14.230	necesitan restaurarse a \$235,000	14.230	necesitan restaurarse a \$235,000
	Total	14.230		14.230		14.230	
Total - Asignado a Proyectos Futuros							
		362.030		290.230		295.230	
PRUEBA agregar:							
	Requisito de reserva Tabor	8.798		63.622		66.903	
	No asignado o (escasez)	(390,130)		(337,711)		(145,335)	
	Saldo final del fondo como en la página 2	(19,302)		16,142		216,798	

Distrito Escolar de Clear Creek RE-1

Presupuesto del Fondo de Subvenciones Gubernamentales 2019-2020

Resumen

Número de cuenta	Descripción	FTE			Año fiscal 18/19	FINAL	Año fiscal 19/20	Año fiscal 19/20	nota/comentario	
		Revisado	Proyectado	Revisado	Revisado	Presupuestos	Proyectado	Revisado		
INGRESOS										
Subvenciones federales										
4027	IDEA, Parte B - Educación especial				(110,511)	(110,511)	(131,335)	ASIGNACIÓN PRELIMINAR POR BOCES	(128,237)	FINAL POR BOCES
4173	IDEA, Parte B - Educación especial - Preescolar				(4,812)	(4,812)	(4,491)	ASIGNACIÓN PRELIMINAR POR BOCES	(4,519)	FINAL POR BOCES
4010	Título I, Parte A - Mejora de los programas básicos				(100,774)	(99,047)	(96,655)	Asignación preliminar y prórroga	(96,655)	Asignación final y prórroga
4367	Título II, Parte A - Capacitación y contratación de docentes				(43,345)	(35,508)	(36,902)	Asignación preliminar y prórroga	(59,572)	Asignación final y prórroga
4424	Título IV, Parte A - Apoyo estudiantil y enriquecimiento académico				(20,000)	(20,000)	(30,000)	Asignación preliminar y prórroga	(1,944)	Nueva subvención - Asignación final
4412	RTTT Preparación para la primera infancia				(264)	(264)	0	NO HAY OTRAS ASIGNACIONES	0	saldo de la asignación 2017-18
Subvenciones estatales										
Ley 3206	LEER				(81,359)	(33,332)	desconocen	Transferencia estimada (se más asignaciones (48,348))	(63,369)	Asignación final y prórroga
3207	Biblioteca Estatal				(3,568)	(3,013)	0	Estado de la concesión desconocido	(4,297)	Asignación final y prórroga
3245	Retener Maestros				0	0	0		(101,332)	
Otro										
INGRESOS TOTALES					(364,633)	(306,486)	(347,731)		(459,925)	
GASTOS										
Subvenciones federales										
4027	IDEA, Parte B - Educación especial	2.20	2.41	2.09	110,511	110,511	131,335		128,237	24.1
4173	IDEA, Parte B - Educación especial - Preescolar	0,06	0,34	0,05	4,812	4,812	4,491		4,519	24.2
4010	Título I, Parte A - Mejora de los programas básicos	1,99	1,38	1,38	100,774	99,047	96,655		96,655	24.3
4367	Título II, Parte A - Capacitación y contratación de docentes				43,345	35,508	36,902		59,572	24,4 - 0,5
4186?	Título IV, Parte A - Apoyo estudiantil y enriquecimiento académico				20,000	1,056	30,000		1,944	24.6
4412	RTTT Preparación para la primera infancia				264	264	0		0	24.7
Subvenciones estatales										
Ley 3206	LEER	0,50	0,50	0,50	81,359	33,332	48,348		63,369	24.8
3207	Biblioteca Estatal	0,00	0,00	0,00	3,568	3,013	0		4,297	24.9
3245	Retener Maestros	0,00	0,00	0,00	0,00	0,00	0,00		101,332	24.10
Otro										
GASTOS TOTALES					4.75	4.62	4.02		459,925	

Distrito Escolar de Clear Creek RE-1

Presupuesto del Fondo de Redención de Bonos 2019-2020

Fondo de amortización de bonos

Número de cuenta	Descripción	Año fiscal 18/19	FINAL	Año fiscal 19/20		Año fiscal 19/20	
		Revisado	30/06/19	Presupuesto	nota/comentario	Revisado	nota/comentario
		Presupuesto		Presupuesto		Presupuesto	
INGRESOS							
31.000.00.0000.1110.000.0000	IMPUESTOS DE PROPIEDAD	(1.675.577)	(1.672.372) Por determinar		Impuesto por mil @ 0,0000 mills sobre 331,849,607 valoración tasada, menos morosidad	1.137.927	Impuesto por mil a 3,125 millones sobre una valoración evaluada de 364.136.650, menos morosidad
31.000.00.0000.1140.000.0000	IMPUESTOS E INTERESES MORADOS	(1.500)	(3.415)			(3.414)	
31.000.00.0000.1500.000.0000	GANANCIAS DE INVERSIONES	(35.865)	(32.559)		basado en la tasa est 2.55%	21.077	según la tasa estimada del 2,0%
INGRESOS TOTALES		(1.712.942)	(1.708.346)	0		1.155.590	
GASTOS							
31.800.51.5100.0830.000.0000	INTERÉS DE BONOS	83.415	83.415	28,855 por horario de pmt		115,372 por horario de pmt	
31.800.51.5100.0911.000.0000	PRINCIPAL DEL BONOS	1.940.000	1.940.000	1.990.000		1.990.000	
GASTOS TOTALES		2.023.415	2.023.415	2.018.855		2.105.372	
DISMINUCIÓN (AUMENTO) NETA DEL SALDO DEL FONDO		310.473	315.069	2.018.855		3.260.961	
Saldo inicial del fondo (superávit) o déficit		(2.334.748) >	(2.334.748)	(2.024.275)		(2.019.678)	
Saldo final del fondo (superávit) o déficit		(2.024.275)	(2.019.678)	(5.420)	acumular para los siguientes pagos vencidos el 1 de diciembre	1.241.283	acumular para los siguientes pagos vencidos el 1 de diciembre
ENDEUDAMIENTO TOTAL RESTANTE EN BONOS EN:							
		30 de junio de 2019		30 de junio de 2020		30 de junio de 2020	
Director (serie 2011)		1.990.000		1.990.000		1.990.000	
Interés (serie 2011)		18.929		28.855		28.855	
Director (serie 2019)						0	
Interés (serie 2019)						86.517	
TOTAL		\$ 2.008.929		2.018.855		2.105.372	
VENCIMIENTOS DE BONOS							
Pago de capital el 1 de diciembre de							
2018		1.940.000				0	
2019		1.990.000		1.990.000		1.990.000	
2020						940.000	
2021						970.000	
2022						1.000.000	
2023						1.030.000	
2024						1.060.000	
		3.930.000		1.990.000		6.990.000	

Distrito Escolar de Clear Creek RE-1

Presupuesto del Fondo de Servicio de Alimentos 2019-2020

Fondo de servicio de alimentos

Número de cuenta	Descripción	FTE			Año fiscal 17/18	FINAL	Año fiscal 2020	Año fiscal 19/20	nota/comentario
		18/19	19/20	19/20	Revisado	30/06/19	Propuesto	Revisado	
		Revisado	Revisado	Revisado	Presupuesto		Presupuesto	Presupuesto	
INGRESOS									
21.000.00.0000.1600.000.0000	VENTAS DE SERVICIOS DE ALIMENTOS				(34.520)	(48.240)	(49.185)	(49.185)	
21.000.00.0000.1611.000.4555	Ventas reembolsables de almuerzos para estudiantes				(58.222)	(56.449)	(54.405)	(54.405)	
21.000.00.0000.1612.000.4553	Ventas reembolsables de desayunos para estudiantes				(7.668)	(8.572)	(8.004)	(8.004)	
21.000.00.0000.1631.000.0000	FUNCION ESPECIAL				(600)		(300)	(300)	
21.000.00.0000.3000.000.3161	COINCIDENCIA DE ESTADO, TUERCA INFANTIL				(1.800)	(1.824)	(1.825)	(1.825)	
21.000.00.0000.3000.000.3164	PROGRAMA INTELIGENTE DE INICIO ESTATAL				(641)	(667)	(648)	(648)	
21.000.00.0000.3000.000.3169	PK ESTADO - PROGRAMA DE 8 ALMUERZOS				(923)	(1.414)	(1.377)	(1.377)	
21.000.00.0000.4000.000.4553	PROGRAMA DE DESAYUNO ESCOLAR				(18.443)	(18.509)	(17.860)	(17.860)	
21.000.00.0000.4000.000.4555	ALMUERZO ESCOLAR NACIONAL PGM				(69.663)	(64.653)	(62.137)	(62.137)	
21.000.00.0000.4010.000.4555	PRODUCTOS BÁSICOS DEL USDA				(15.000)	(11,549)	(15.000)	(15.000)	
21.000.00.0000.5210.000.0000	TRANSFERENCIA DEL FONDO GEN				(96.000)	(65.000)	(116,000)	(124,000)	cubren pérdida operativa
INGRESOS TOTALES					(303.480)	(276.878)	(334.741)	(334.741)	
EACPENDITURAS									
21.730.31.3100.0110.100.0000	SALARIO DEL SUPERVISOR	1.00	1.00	1.00	39.500	40.010	43.805	43.805	
21.730.31.3100.0110.607.0000	SALARIOS DE COCINA	4.56	4.56	4.56	99,970	76.376	105.017	106.174	
21.730.31.3100.0160.100.0000	VERIFICACION POR ENFERMEDAD				12,183	14.874	14.159	14.159	VERI y ajustes de fin de año
21.730.31.3100.0160.600.0000	VERIFICACION POR ENFERMEDAD				500	(1.012)	500	500	a la responsabilidad por enfermedad
21.730.31.3100.0200.100.0000	BENEFICIOS - ADMINISTRADOR				13,612	15.854	14,635	14,635	al pasivo acumulado
21.730.31.3100.0200.600.0000	BENEFICIOS - COCINA				47,173	23,296	55,661	55,913	incluido Medicare en VERI y enfermos
21.730.31.3100.0313.000.0000	TARIFAS DE SERVICIO VANCO				2,100	2.526	2,500	2,500	tarifas de cobro de pagos en línea
21.730.31.3100.0340.000.0000	LICENCIAS DE SOFTWARE								ha sido parte de IC
21.730.31.3100.0430.000.0000	SERVICIOS DE REPARACIONES Y MANTENIMIENTO				1.500		1.250	1.250	equipos envejecidos
21.730.31.3100.0500.000.0000	OTROS SERVICIOS ADQUIRIDOS				250	498	500	500	membresía de cooperativa de alimentos,
21.730.31.3100.0580.000.0000	VIAJES E INSCRIPCIONES				400	1.225			Reembolso de 400 millas, entrenamientos.
21.730.31.3100.0600.000.0000	SUMINISTROS NO ALIMENTARIOS				4.250	3.261	4.250	4.250	
21.730.31.3100.0630.000.0000	SUMINISTROS DE COMIDA				72,618	88,060	84,296	84,296	al 40% de las ventas de alimentos
21.730.31.3100.0633.000.0000	PRODUCTOS BÁSICOS DEL USDA				15,000	11,549	15,000	15,000	ver ingresos
21.730.31.3100.0890.000.0000	TARIFAS DE SERVICIO BANCARIO				380	247	325	325	
ECONOMÍAS TOTALES		5.56	5.56	5.56	309,436	276,763	343,707	343,707	
DISMINUCIÓN (AUMENTO) NETA DEL SALDO DEL FONDO					5.956	(115)	8.966	8.966	
Saldo inicial del fondo (superávit) o déficit					(9,375) >	(9,375)	(3,419)	(9,490)	
Saldo final del fondo (superávit) o déficit					(3,419)	(9,490)	(524)	(524)	

Distrito Escolar de Clear Creek RE-1
Presupuesto del Fondo de Plantas Sanitarias 2019-2020

Planta de saneamiento de la escuela secundaria Clear Creek

Número de cuenta	Descripción	Año fiscal 18/19	FINAL	Año fiscal 19/20	nota/comentario	Año fiscal 19/20	nota/comentario
		Revisado	30/06/19	Propuesto		Revisado	
		Presupuesto		Presupuesto		Presupuesto	
INGRESOS							
52.000.00.0000.1978.000.0000	COBROS DE SANEAMIENTO AL HS	(47.300)	(55.990)	a (47,900)	transferir todo menos la depreciación SA	a (47,900)	transferir todo menos la depreciación SA
INGRESOS TOTALES		(47.300)	(55.990)	(47.900)		(47.900)	
GASTOS							
52.790.32.3200.0300.000.0000	SERVICIOS PROF./TÉCNICOS ADQUIRIDOS	5.500	7.765	5.500	pruebas	5.500	pruebas
52.790.32.3200.0400.000.0000	SERVICIOS DE INMUEBLES ADQUIRIDOS	14.000	13.500	14.000	Tarifa de operaciones de tecnología de tratamiento	14.000	Tarifa de operaciones de tecnología de tratamiento
52.790.32.3200.0430.000.0000	SERVICIOS DE REPARACIÓN Y MANTENIMIENTO	4.500	7.528	4.500		4.500	
52.790.32.3200.0500.000.0000	OTROS SERVICIOS ADQUIRIDOS	1.200	1.550	1.400	permisos, etc.	1.400	permisos, etc.
52.790.32.3200.0522.000.0000	SEGURO DE PROPIEDAD	5.600	4.525	6.000	gastos mensuales	6.000	gastos mensuales
52.790.32.3200.0600.000.0000	SUMINISTROS	1.500	5.977	1.500		1.500	
52.790.32.3200.0620.000.0000	ENERGÍA - GAS Y ELECTRICIDAD	15.000	15.145	15.000		15.000	
52.790.32.3200.0740.000.0000	DEPRECIACIÓN	55.261	55.261	55.261	no traspasados al HS	55.261	no traspasados al HS
GASTOS TOTALES		102.561	111.250	103.161		103.161	
DISMINUCIÓN (AUMENTO) NETA DEL SALDO DEL FONDO		55.261	55.261	55.261	Nota: el déficit y la El déficit acumulado es igual a la depreciación no trasladada al (309,855) HS	55.261	Nota: el déficit y la déficit acumulado igual a la depreciación no traspasada a (309,855) el SA como exp.
Saldo inicial del fondo (superávit) o déficit		(365,115) >	(365,115)	como exp.			
Saldo final del fondo (superávit) o déficit		(309.855)	(309.855)	(254.594)		(254.594)	

Nota: El saldo del fondo anterior no incluye la inversión en activos de capital.